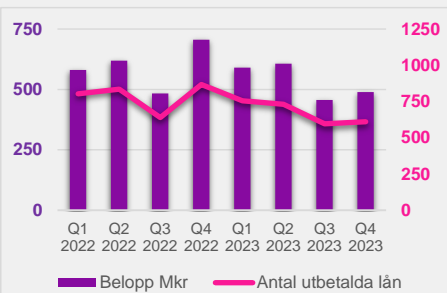


Bokslutskommuniké

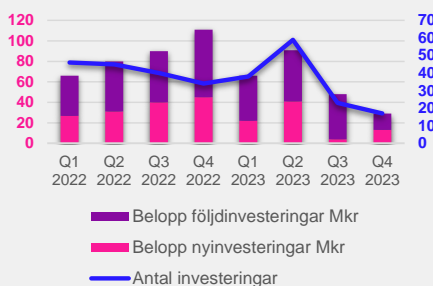
januari - december 2023

Bokslutskommuniké januari - december 2023

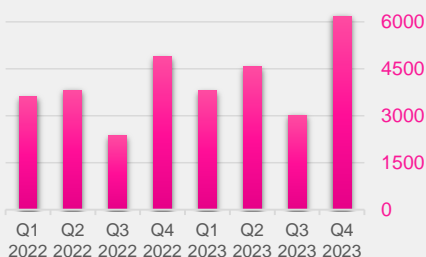
UTLÅNING - LÅGA NIVÅER I VOLYM OCH ANTAL UNDER Q4 2023



RISKKAPITAL – FORTSATT LÅGA NIVÅER BÅDE ANTAL OCH VOLYM UNDER Q4 2023



AFFÄRSUTVECKLINGSINSATERNAS FLER I ANTAL Q4 OCH HELÅRET 2023



Sammanfattning fjärde kvartalet 2023

(Jämfört med fjärde kvartalet 2022)

- Antalet utbetalda lån uppgick till 610 (867) lån om totalt 489 (706) miljoner kronor varav Grönt lån totalt 18 (89) styck och 81 (181) miljoner kronor.
- Totalt investerades 29 (111) miljoner kronor i 13 (30) befintliga och 4 (4) nya portfölj företag varav Gröna investeringar i 0 (3) portfölj företag till ett värde av 0 (60) miljoner kronor.
- Inom affärsutveckling har det genomförts 6 189 (4 887) insatser varav 2 875 (1 570) avsåg erbjudandegruppen Hållbar utveckling.
- Rörelsens intäkter uppgick till 319 (309) miljoner kronor.
- Rörelseresultatet uppgick till -192 (-76) miljoner kronor.
- Finansnettot uppgick till 156 (119) miljoner kronor. Förbättringen hänför sig framför allt till realiserade vinster i kapitalförvaltningen.
- Resultatet uppgick till -36 (43) miljoner kronor varav -26 (53) miljoner kronor var hänförligt till moderföretagets aktieägare och resterande -10 (-10) till de regionala minoritetsägarna.
- Kvartalets kassaflöde visar -106 (-11) miljoner kronor.

Sammanfattning helåret 2023

(Jämfört med perioden helåret 2022)

- Antalet utbetalda lån uppgick till 2 691 (3 145) lån om totalt 2 141 (2 388) miljoner kronor varav Grönt lån totalt 109 (201) stycken och 339 (384) miljoner kronor.
- Totalt investerades 233 (348) miljoner kronor i 108 (126) befintliga och 29 (39) nya portfölj företag varav Gröna investeringar i 8 (14) portfölj företag till ett värde av 62 (104) miljoner kronor.
- Inom affärsutveckling har det genomförts 17 598 (14 682) insatser varav 8 484 (3 185) avsåg erbjudandegruppen Hållbar utveckling.
- Rörelsens intäkter uppgick till 1 321 (1 206) miljoner kronor.
- Rörelseresultatet uppgick till -340 (-49) miljoner kronor.
- Finansnettot uppgick till 348 (-31) miljoner kronor.
- Årets resultat uppgick till 8 (-80) miljoner kronor varav 7 (-79) miljoner kronor var hänförligt till moderföretagets aktieägare och resterande 1 (-1) till de regionala minoritetsägarna.
- Periodens kassaflöde 393 (53) miljoner kronor.

Vd har ordet

Fortsatt lågkonjunktur och ökande antal konkurser

Svensk ekonomi befann sig i en utmanande miljö under 2023, med hög inflation och stigande räntor som pressade hushåll och företag. Konjunkturedgången fortsatte under det fjärde kvartalet, drivet av stigande marknadsräntor samt stigande inflation, med prisökningar främst på energi men även på övriga varor och tjänster.

Företag som påverkas av konsumenternas minskade köpkraft drabbas mest, men även energiintensiva företag drabbas. Näringslivets regionala sammansättning och lokala elprisskillnader har gynnat vissa regioner under året, men missgynnat andra. Almis verksamhet har i hög grad påverkats av företagens allt tuffare marknadsförutsättningar, där många publika företag har flaggat för sparåtgärder och där vi märker motsvarande tendenser även hos våra små och medelstora kunder.

Det är viktigt att notera att hög inflation och stigande räntor inte är unika för Sverige. Många länder har upplevt liknande utmaningar under året. Den ekonomiska situationen och marknaden globalt påverkas i hög grad av det geo- och säkerhetspolitiska läget. Både global och svensk BNP-tillväxt har dämpats av det senaste årets pris- och ränteuppgång.

Tillväxten i Sverige har nu försvagats varje år sedan 2021, vilket var det stora återhämtningsåret efter pandemin. Arbetsmarknaden i Sverige och flera andra länder har hittills stått emot, men kommande år bedöms den svaga efterfrågan på flera håll minska sysselsättningen.

Trots utmaningar som hög inflation och stigande räntor har Almi nått sina ekonomiska mål. Vi har fortsatt att investera i vår personal och förenkla, och förbättra för kunden. Vi har också fortsatt att främja digitaliseringen, vilket hjälper oss att anpassa oss till en tuffare marknad. Vi känner en tillförsikt till kompetensen och flexibiliteten hos våra medarbetare oavsett vilka utmaningar som väntar under det kommande året.

Positivt finansiellt resultat

Almi uppfyller målet om ett positivt resultat genom ett starkt finansnetto, som uppväger det negativa rörelseresultatet för 2023. Ett koncerngemensamt arbete av kostnadsbesparingar och åtgärningar av budgetramar har gett resultat.



Lån

Högre räntenivåer på utlåning har bidragit till högre ränteintäkter för Almi. Det tuffare finansiella klimatet har dock inneburit lägre utlåningsnivåer än föregående år. Samtidigt har även amorteringarna minskat, delvis som en följd av att fler kunder har begärt amorteringsansånd. Konstaterade kreditförluster ligger på samma nivå som 2022, men befarade kreditförluster i låneverksamheten har fortsatt öka under det fjärde kvartalet. Antalet obestånd och konkurser bland Almis kunder ökar fortsatt för det fjärde kvartalet vilket överensstämmer med trenden för riket som helhet.

Riskkapital

Riskkapitalresultatet uppvisar ett kraftigt negativt resultat det fjärde kvartalet, främst drivet av värderingseffekter på resterande portföljnehav samt stängning av den första generationen regionala strukturfonder.

Kostnadsreduktion

I det rådande ekonomiska läget ser företagsledningen ett fortsatt behov av att genomföra kostnadsbesparingar, bland annat konsultväxling, för att bära av ett förväntat negativt rörelseresultat under årets första kvartal. Sådana besparingar har redan initierats, såväl på moderföretagsnivå som på koncernnivå. Dessa initiativ kommer att behöva fortgå tills det ekonomiska klimatet har förbättrats avsevärt i det avseendet att kreditförlusterna och resultat från riskkapitalverksamheten återgår till mera normaliserade nivåer.

Stockholm 15 februari 2024

Jan Sinclair
tf vd och koncernchef

Almi i korthet

Verksamheten och koncernen

Almis erbjudanden riktas till företag som vill utvecklas och växa hållbart och omfattar lån och affärsutveckling till små och medelstora företag samt riskkapital till företag i tidiga skeden med stor tillväxtpotential och en skalbar affärsidé.

Moderföretaget i Almi-koncernen (Almi) är Almi AB som ägs till 100 procent av svenska staten. Därutöver består koncernen av ytterligare 29 hel- och delägda dotter- och dotterdotterföretag varav 16 delägda dotterföretag ägs till 51 procent av moderföretaget och till 49 procent av regionala ägare.

Under 2023 har TeknoSeed I AB likviderats. Företaget ägdes till hundra procent av Almi Invest AB.

Uppdrag och mål

Almis uppdrag är att stärka det svenska näringslivets utveckling och verka för hållbar tillväxt genom rådgivning och finansiering. Verksamheten ska bidra till ett jämställt företagande och i huvudsak riktas mot företag med lönsamhets- och tillväxtpotential. Verksamheten ska utgöra ett komplement till den privata marknaden och vara tillgänglig i hela landet. Särskilt fokus ska ägnas åt företag i tidiga skeden samt företag med företagsledare som är kvinnor eller personer med utländsk bakgrund.

På Almis årsstämma i april 2022 fastställdes ny ägaranvisning för Almi-koncernen med huvudsakligen oförändrat uppdrag, men med delvis ändrade uppdragsmål. Främst handlar det om att målen sätts per insatsområde – lån, riskkapital och affärsutveckling – och i större utsträckning baseras på konkreta målnivåer. Almis målstruktur består dels av uppdragsmål och ekonomiska mål och dels Almis strategiska mål för hållbart värdeskapande.

För att uppnå målet om Hållbar tillväxt i små och medelstora företag, kommer bland annat riktade insatser göras för att öka – Gröna leveranser - Unika kunder - Företag som drivs av kvinnor. För fokusområdet Företag som drivs av personer med utländsk bakgrund har målet om en andel som

motsvarar personer med utländsk bakgrund i den svenska befolkningen uppnåtts.

För att uppnå målet om ett Hållbart Almi, ligger fokus på:
- Fortsätta vara en attraktiv arbetsgivare som utvecklar individer och har en jämställd organisation - Effektivitet och produktivitet med syfte att skapa mer värde till samma kostnad per unik kund - Kvalitet och regelefterlevnad som innebär kompetenshöjning på obligatoriska områden som resulterar i god intern styrning och kontroll.

Finansiering

Almis verksamhet finansieras genom anslag från staten och de regionala delägarna. Ytterligare finansiering kan ske via särskilda medel från staten, landets regioner, Tillväxtverket och EU samt genom projekt- och konsultintäkter i verksamheten.

Staten har tillskjutit kapital till moderföretagets eget kapital i form av aktiekapital, reservfond och därutöver medel avsedda för såväl utlåning som riskkapitalinvesteringar. Almi ska långsiktigt bedriva verksamheten så att det egna kapitalet bevaras nominellt intakt.

Kapitalet i förvaltade fonder i riskkapitalverksamheten kommer från Almi, EU (strukturfonder) och regionala finansörer. GreenTech-fonden har särskilt fokus på investeringar som minskar utsläpp av koldioxid. Medfinansierer är Energimyndigheten och EU.

Uppdragsmål

(enligt §2 Ägaranvisning)

- 2a) Återrapportering av Almis marknads-kompletterande strategier
- 2b) Omsättningsstillväxt för företag som tar del av finansiering från Almi
- 2c) Kundens upplevda mervärde av företagets insatser inom affärsutveckling
- 2d) Andelen män/kvinnor som företaget når ut till för respektive insatsområde (riskkapital, lån, affärsutveckling)
- 2e) Andelen personer med utländsk bakgrund som företaget når ut till

Strategiska mål för ett hållbart värdeskapande

(beslutade av koncernstyrelsen). Återrapporteras i ÅHR

Grön framtid

- Antal gröna leveranser

Fler entreprenörer med hållbar tillväxt

- Antal unika kunder

Ett jämlikt företagande

- Andel kvinnor
- Andel personer med utländsk bakgrund

Attraktiv arbetsgivare

- Engagemangsindex

Kvalitet och regelefterlevnad

- Andel verifierad kunskap på obligatoriska områden

Effektivitet

- Driftskostnad per unik kund

Rapportering

(publiceras i Års och Hållbarhetsredovisning)

- Beskrivs i Års- och hållbarhetsredovisning 2022, s 45
- Företag som tar del av finansiering från Almi ska det tredje året efter insatsåret uppvisa en total genomsnittlig omsättningsstillväxt överstigande 70 procent för lånekunder och över 100 procent för kunder som mottagit ägarkapital.
- Kvantitativt uppföljbart index (NKI) samt uppfångande av kvalitativa synpunkter angående förbättringspotential. Nollmätning (start av mätning) görs 2023.
- Mätningen ska baseras på antalet unika kunder som under året har mottagit insatser och högst rankade företagsledare inom dessa kundföretag.

Redovisning

enligt §5 Ägaranvisning (publiceras i Års- och Hållbarhetsredovisning)

5a) Redovisning av utfall mot uppdragsmål

5b) Redovisning av utfall, diverse övriga KPI:er

1. Andelen företagare och företag i tidiga skeden per insatsområde som tagit del av företagets insatser inom lån och ägarkapital till och med det tredje året efter insatsåret
2. Överlevnadsgrad för de företag som tagit del av företagets insatser inom lån och ägarkapital till och med det tredje året efter insatsåret
3. Förändringen av antal anställda hos de företag som tagit del av företagets insatser inom lån och ägarkapital till och med det tredje året efter insatsåret
4. Utbetalade belopp lån respektive ägarkapital under året fördelat dels på män och kvinnor totalt, dels män och kvinnor med utländsk bakgrund.
5. Antal kunder som under året har tagit del av företagets insatser inom respektive insatsområde fördelat på i) Norrland ii) Svealand iii) Götaland
6. Antal utbetalda lån och utbetalt lånebelopp under året, dels per regionalt dotterföretag, dels per låneprodukt (nationellt)
7. Antal insatser avseende ägarkapital och totalt investeringsvärde per regionalt dotterföretag för ny- respektive följdinvesteringar under året
8. Procentandel respektive belopp privat medfinansiering i nyutlåning där Almi är medfinansiär, dels per regionalt dotterföretag, dels per låneprodukt (nationellt)
9. Procentandel respektive belopp privat medfinansiering vid insatser inom ägarkapital, uppdelat på nya investeringar och följdinvesteringar
10. Uppskattning av hur företaget fördelar årliga anslagsmedel (inklusive bidrag för särskilda uppdrag) uppdelat per insatsområde, motsvarande de beräkningar som rapporteras till företagets styrelse

Ekonomiska mål

(från ägaren). Återrapporteras i ÅHR.

Kapitalstruktur

- Koncernens soliditet ska överstiga 70 procent.

Lönsamhet

- Koncernens resultat efter finansiella poster ska vara positivt.

Väsentliga händelser

Helåret 2023

Styrelseledamoten i Almi AB, Jan Sinclair, tillträdde som tillförordnad vd den 1 augusti. Företagets tidigare vd Britta Burreau avled i början av september efter en kortare tids sjukdom. Almi har inlett en rekryteringsprocess för en ny vd.

Inom låneverksamheten är efterfrågan fortsatt god på Almis Gröna lån, där nyutlåningen under året uppgår till 339 miljoner kronor fördelat på 109 lån. Gröna lån följer de nya krav från EU som gäller sedan årsskiftet.

Kreditförlusterna har ökat kraftigt under året, främst under de två sista kvartalen.

Inom Affärsutveckling uppgick antalet slutförda tjänster under året till 17 598 stycken, en ökning med 19,9 procent jämfört med motsvarande period föregående år. Främst är det affärsutvecklingstjänsten Hållbar utveckling som bidrar till ökningen, ett verktyg som hjälper Almis kunder att styra sin verksamhet i en mera hållbar riktning och som är obligatoriskt för nya lånekunder.

Den tredje generationens regionala strukturfonder har tagit både tid och kraft men nu är samtliga avtal påskrivna förutom ett. Fonderna har finansierats i huvudsak av Almi, men i vissa fonder kan regionerna komma att bidra till och toppfylla dessa. Finansieringen sker bland annat tillsammans med Tillväxtverket, men Almi står för majoriteten av finansieringen som totalt uppgår till cirka 1,5 miljarder kronor.

De nya fonderna har en beräknad livslängd på 10 – 12 år, vilket innebär att Almi även fortsatt har goda förutsättningar att vara en viktig marknadskompletterande aktör på den svenska riskkapitalmarknaden.

Makroutsikterna är fortsatt negativa och ingen ytterligare räntehöjning från Riksbanken väntas innan räntekurvan börjar vända nedåt.

Finansnettot har förbättrats kraftigt under året tack vare positiva marknadsförändringar i Almis kapitalplaceringsportfölj.

Fortsatt arbete och analys pågår för eventuell kapitalåtertag av utbetalat pandemistöd. Det skulle kunna påverka såväl Almis soliditet som dess likviditet, vilket skulle kunna medföra negativa konsekvenser för Almis förmåga att leverera utifrån sitt samhällsuppdrag.

Almi har ett viktigt samhällsuppdrag och en marknadskompletterande roll som skapar möjlighet att vara med och driva framväxten av framgångsrika entreprenörer som driver hållbar tillväxt. Samtidigt som Almi mäter förflyttning, kontinuerligt följer upp och transparent visar de resultat som vår verksamhet uppnår.

Almi arbetar även för mångfald, både internt i organisationen och hos kunder och portfölj företag. Ett aktivt mångfaldsarbete bidrar till engagerade medarbetare och ger Almis kunder en större kompetenspalett, fler perspektiv och infallsvinklar. Ju högre grad av osäkerhet i vår omvärld desto viktigare är mångfald för att kunna se möjligheter och risker och agera på dem.

Efter balansdagen

Almis styrelse har utnämnt Anders Fagerdahl till vd och koncernchef för Almi. Anders kommer senast från en position som biträdande chef för Handelsbankens svenska kontorsrörelse och tillträder sin nya roll under andra kvartalet 2024.

Finansiell sammanfattning Koncernen

Kvartalet

Koncernens intäkter

Intäkterna i koncernen ökade med 3,4 procent till 319 (309) miljoner kronor.

Ränteintäkter i låneverksamheten uppvisade en fortsatt stark utveckling i kvartalet och uppgick till 143 (117) miljoner kronor, vilket är en ökning med 21,5 procent beroende på högre räntenivåer. Anslagsintäkterna minskade till 140 (162) miljoner kronor.

Övriga intäkter ökade till 37 (29) miljoner kronor till viss del beroende på ökade garantiintäkter från Europeiska investeringsfonden (EIF) och Tillväxtverket uppgående till 33 (24) miljoner kronor.

Koncernens kostnader och resultat

Rörelsens kostnader exklusive resultat från riskkapitalverksamheten och kreditförluster minskade till 272 (276) miljoner kronor.

Kreditförlusterna ökade till 114 (87) miljoner kronor, vilket förklaras av ökade reserveringar för befarade förluster, se vidare Kreditförluster sid 10.

Resultatet från riskkapitalverksamheten minskade till -125 (-22) miljoner kronor. Förändringen beror framför allt på minskade reavinster.

Rörelseresultatet minskade till -192 (-76) miljoner kronor vilket gav en rörelsemarginal på -60,1 (-24,6) procent.

Finansnettot uppgick till 156 (119) miljoner kronor, förändringen förklaras av realiserade vinster inom kapitalförvaltningen. Koncernens likviditet placeras i enlighet med gällande placeringspolicy, vilket kommenteras under Helåret 2023.

Kassaflöden

Kassaflödet från den löpande verksamheten uppgick till 73 (64) miljoner kronor.

Kassaflödet från investeringsverksamheten uppgick till 17 (-157) miljoner kronor, vilket förklaras av förändringar i både utlåning och andra långfristiga värdepappersinnehav.

Kassaflödet från finansieringsverksamheten uppgick till -196 (81) miljoner kronor. Förändringen förklaras av återbetalning i samband med fondavveckling i riskkapitalverksamheten.

Kvartalets totala kassaflöde uppgick till -106 (-11).

Koncernens finansiella ställning kommenteras under helåret.

Kvartalsöversikt

	2023	2023	2023	2023	2022	2022	2022	2022
Koncernen, MKR	Q4	Q3	Q2	Q1	Q4	Q3	Q2	Q1
Rörelsens intäkter	319	341	339	321	309	313	299	286
Rörelseresultat	-192	15	-97	-66	-76	14	2	11
Rörelsemarginal, procent	-60,1	4,4	-28,6	-20,6	-24,6	4,4	0,7	3,9
Resultat efter finansiella poster	-36	62	-27	8	43	-9	-109	-5
Balansomslutning	12 574	12 893	12 868	12 926	12 908	12 792	12 864	13 003
Periodens kassaflöde	-106	586	-71	-16	-11	116	-30	-22
Soliditet, procent	89,8	87,9	87,5	87,4	87,4	87,9	87,5	87,4
Medelantal anställda	556	566	562	554	554	550	549	554
Utbetalda lån, belopp	489	456	605	590	706	483	619	580
Investerat riskkapital, belopp	29	48	90	66	111	90	80	66

Helåret 2023

Koncernens intäkter

Intäkterna i koncernen ökade med 9,5 procent till 1 321 (1 206) miljoner kronor.

Ränteintäkter i låneverksamheten uppgick till 556 (414) miljoner kronor, beroende på högre räntenivåer.

Anslagsintäkterna minskade till 595 (644) miljoner kronor och bestod huvudsakligen av driftanslag från staten med 269 (269) miljoner kronor samt av anslag från regionala ägare till verksamheten i de regionala dotterföretagen i enlighet med tecknade samverkansavtal med 199 (199) miljoner kronor.

Övriga anslag uppgick till 126 (176) miljoner kronor och bestod huvudsakligen av projektanslag med 101 (123) miljoner kronor samt anslag för täckande av driftskostnader för förvaltning av regionala riskkapitalfonder med 16 (40) miljoner kronor.

Övriga intäkter ökade till 170 (148) miljoner kronor, främst genom att högre kreditförluster i låneverksamheten medförde att garantiintäkter från Europeiska investeringsfonden (EIF) och Tillväxtverket ökade till 148 (125) miljoner kronor.

Koncernens kostnader och resultat

Rörelsens kostnader ökade med 8,6 procent till 980 (902) miljoner kronor. Personalkostnader ökade med 4,2 procent till 566 (543) miljoner kronor. Övriga externa kostnader ökade med 12,4 procent till 395 (352) miljoner kronor. Ökningen beror framför allt på ökade konsultkostnader relaterat till övergång till regelverken för IFRS och CSRD.

Kreditförlusterna ökade till 444 (316) miljoner kronor, vilket förklaras av ökade reserveringar för befarade förluster, se vidare Kreditförluster sid 10.

Resultat från riskkapitalverksamheten minskade till -237 (-37) miljoner kronor. Förändringen beror dels på ökade reaförluster men även ökning av nedskrivningar av andra långfristiga värdepappersinnehav.

Flerårsöversikt

Koncernen, MKR	2023	2022	2021	2020	2019	2018
Rörelsens intäkter	1 321	1 206	1 093	1 107	1 016	1 072
Rörelseresultat	-340	-49	202	29	25	45
Rörelsemarginal, procent	-25,8	-4,1	18,5	2,6	2,5	4,2
Resultat efter finansiella poster	8	-80	224	82	74	118
Balansomslutning	12 574	12 908	12 966	12 493	8 895	8 601
Periodens kassaflöde	393	53	-67	97	88	-165
Soliditet, procent	89,8	87,4	87,6	88,7	86,0	88,1
Medelantal anställda	549	552	540	514	495	490
Utbetalda lån, belopp	2 141	2 388	2 199	3 166	1 975	1 700
Investerat riskkapital, belopp	233	348	437	316	249	226

Rörelseresultatet minskade till -340 (-49) miljoner kronor vilket förklaras av ökade kreditförluster och försämrat resultat inom riskkapitalverksamheten.

Rörelsemarginalen under året uppgick till -25,8 (-4,1) procent.

Finansnettot uppgick till 348 (-31) miljoner kronor, förändringen förklaras av såväl realiserade vinster som återföring av tidigare nedskrivning av kortfristiga placeringar. Koncernens likviditet placeras i enlighet med gällande placeringspolicy. Vid utgången av året var cirka 91 procent placerat i räntefonder med lägst rating Investment Grade och högst två års duration och därutöver knappt 9 procent i aktiefonder. Under året har avkastningen varit positiv med 6,5 procent.

Årets resultat ökade till 8 (-80) miljoner kronor varav 7 (-79) miljoner kronor är hänförligt till moderföretagets aktieägare och resterande 1 (-1) till de regionala minoritetsägarna.

Finansiell ställning och kassaflöden

Koncernens egna kapital uppgick vid utgången av året till 11 291 (11 283) miljoner kronor. Soliditeten uppgick till 89,8 (87,4) procent, koncernens kassa och bank till 888 (495) miljoner kronor och kortfristiga placeringar till 4 817 (4 975) miljoner kronor. Samtliga jämförelsetal avseende finansiell ställning avser utgången av föregående räkenskapsår.

Kassaflödet från den löpande verksamheten uppgick till 375 (260) miljoner kronor.

Kassaflödet från investeringsverksamheten uppgick till 200 (-292) miljoner kronor. Förändringen förklaras främst av avyttring av kortfristiga placeringar.

Kassaflödet från finansieringsverksamheten uppgick till -182 (85) miljoner kronor. Förändringen förklaras av återbetalning i samband med fondavveckling i riskkapitalverksamheten.

Årets totala kassaflöde uppgick till 393 (53).

Verksamheten januari - december 2023

Utlåning

Almis lån är riktade till företag med potential för hållbar tillväxt. Utöver sedvanlig finansiell bedömning läggs stor vikt vid företags möjligheter till utveckling, lönsamhet och långsiktig bärkraft. Viktigt är också entreprenörens och företagets förmåga att utveckla och förvalta affärsidén eller investeringen. För att kompensera för den högre risken tar Almi ut en ränta som ligger över genomsnittlig bankränta. Finansieringslösningen arrangeras vanligtvis i samarbete med de banker som företagen normalt samarbetar med. För vissa av låneformerna har Almi tecknat garantiavtal med Europeiska investeringsfonden (EIF), inom ramen för InvestEU, varför dessa löper med en något lägre räntesats.

Låneformer och garantier

FÖRETAGSLÅN

Kan anpassas för flera användningsområden såsom investeringar i utrustning eller marknadssatsningar.

MIKROLÅN

Riktas till mikroföretag och enskilda näringsidkare som har svårt att få tillgång till krediter. Ska underlätta och stimulera etablering av företag, som syftar till yrkesmässig och inkomstbringande verksamhet. Lånet ingår i vårt garantiavtal med EIF.

TILLVÄXTLÅN

Ger möjlighet för innovativa företag att utveckla innovationer och affärsidéer för tillväxt och lönsamhet. Tillväxtlånet bygger på ett garantiavtal med EIF.

GRÖNT LÅN

Finansiering som möjliggör den gröna och hållbara omvandlingen av den europeiska ekonomin. Målgrupp är SME aktiebolag som uppfyller något av de hållbarhetskriterier som EIF ställt som förutsättning för att vara behörig låntagare.

EXPORTLÅN

Är en särskilt anpassad låneform för exporterande företag.

INNOVATIONSLÅN

Är en av flera finansieringsmöjligheter som Almi erbjuder för finansiering av innovationsprojekt. Lånet är ett så kallat villkorslån avsett för företag med projekt i tidiga skeden.

GARANTIER

Innebär att Almi garanterar företagets bankgaranti, checkräkning eller lån i bank.



Brain Stimulation AB – Rehabiliteringsmetod för strokepatienter
Riskkapital och lån från Almi

Nyutlåning

Under året minskade antalet nya utbetalda lån med 14,4 procent till 2 691 (3 145) lån och utbetalt lånebelopp minskade med 10,3 procent till 2 141 (2 388) miljoner kronor.

Almi erbjuder även garantier som komplement till de vanliga lånen. Antalet utfärdade garantier uppgick till 73 (87) under året.

Den största delen av Almis nyutlåning utgjordes fortsatt av Företagslånet som uppgick till 40,7 procent av utbetalt belopp och 29,7 procent av antalet nya lån. Utbetalt belopp och antal lån för de olika låneformerna framgår av diagram nedan.

Ränteintäkter

Ränteintäkterna från låneverksamheten uppgick till 556 (414) miljoner kronor, vilket förklaras av högre räntenivåer. Den vägda snitträntan på utestående lån vid årets utgång ökade till 9,63 procent jämfört med 7,98 procent vid motsvarande tidpunkt föregående räkenskapsår.

Kreditförluster

Kreditförlusterna ökade till 444 (316) miljoner kronor och förklaras av tabellen nedan.

Koncernen, Mkr	2023	2022	Förändring
	Jan-dec	Jan-dec	
Konstaterade förluster	190	187	3
Förändring ordinarie reserv	243	61	182
Förändring reserv utanför ordinarie modell	11	68	-57
Totalt	444	316	128

Almis modell för bedömning av kreditrisken i utestående lånefordringar innebär att fastställa motpartens sannolika återbetalningsförmåga baserat på kritisk granskning av ett flertal faktorer kopplade till lånekunden, såsom affärsidé, lönsamhet, prognostiserade kassaflöden m m. Kreditrisken omprövas löpande vid indikationer eller händelser som bedöms påverka risken.

Osäkerhet kring konjunktur samt geopolitiskt och finansiellt läge gör att Almi bedömt att modellen inte fullt ut i tid förmår fånga alla potentiella försämringar av kreditkvaliteten i låneportföljen varför en tillkommande reservering utanför ordinarie modell redovisats från och med det tredje kvartalet 2022 om 70 miljoner kronor. Reserveringen utvärderas löpande och uppgår vid utgången av fjärde kvartalet till 79 miljoner kronor. De befarade kreditförluster detta medfört uppvägs delvis av upplupna garantiintäkter då reserveringen främst avser lån för vilka Almi tecknat garantiavtal med EIF.

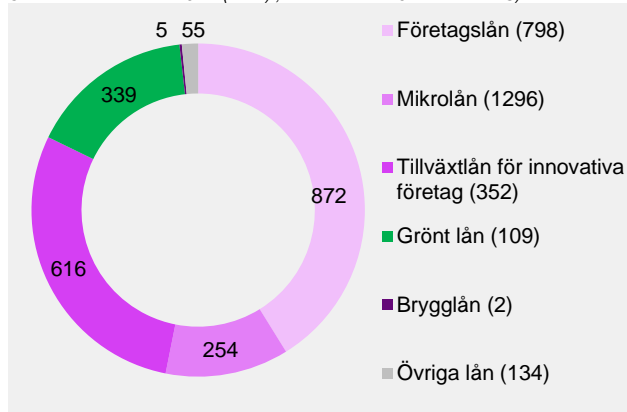
Antalet konkurser bland Almis kunder har ökat till 717 (544).

Lånestock

Det redovisade värdet på den totala lånestocken uppgick vid årets utgång till 5 285 miljoner kronor att jämföra med 5 737 miljoner kronor vid utgången av föregående räkenskapsår. Reserveringsgraden ökade till 23,0 procent från 18,8 procent.

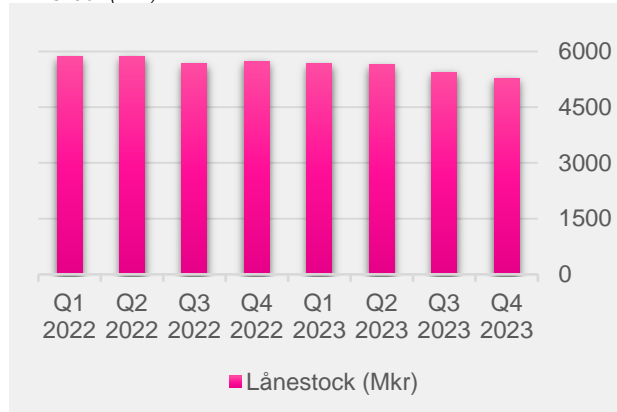
FÖRETAGSLÅN FORTSATT STÖRSTA LÅNETYP I VOLYM JANUARI - DECEMBER 2023

UTBETALDA LÅNEBELOPP (MKR) , ANTAL LÅN INOM PARENTES



LÄGSTA NIVÅN PÅ LÅNESTOCKEN PÅ 8 KVARTAL

LÅNESTOCK (MKR) PER KVARTAL



Riskkapital

Koncernens riskkapitalverksamhet, Almi Invest, investerar i företag med skalbara idéer och möjlighet till långsiktig hållbar värdetillväxt samt förmåga att konkurrera såväl nationellt som internationellt. Investeringarna sker i tidiga faser där tillgången på kapital ofta är en bristvara. Almi Invest investerar i hela landet via regionala fonder samt en nationell fond inom green tech med särskilt fokus på investeringar som minskar utsläppen av koldioxid. Den marknadskompletterande rollen innebär att Almi Invest investerar i tidig fas eller i segment där tillgång till riskkapital från olika aktörer saknas i tillräcklig omfattning.

Investeringar

Almi genomförde investeringar i 137 (165) företag till ett värde av 233 (348) miljoner kronor. Av genomförda investeringar avsåg 80 (143) miljoner kronor nyinvesteringar i 29 (39) företag och 153 (205) miljoner kronor följdinvesteringar i 108 (126) företag.

Avyttringar

Under året avyttrades 50 (41) portföljföretag i sin helhet, ytterligare 27 (10) avyttrades delvis. Försäljningarna gav en sammanlagd försäljningslikvid om 248 (247) miljoner kronor. Likvidationer och konkurser inleddes i 11 (5) och avslutades i ytterligare 7 (7) portföljföretag.

Antal innehav

Vid utgången av året hade Almi 334 direkta innehav samt därutöver andelar i 3 riskkapitalföretag till ett sammanlagt

redovisat värde om 1 188 miljoner kronor att jämföra med 362 direkta innehav samt andelar i 3 riskkapitalföretag till ett sammanlagt redovisat värde om 1 370 miljoner kronor vid utgången av föregående räkenskapsår.

Resultat

Det sammanlagda resultatet från riskkapitalverksamheten uppgick till -237 (-37) miljoner kronor. Resultatet från riskkapitalverksamheten består huvudsakligen av ett positivt realisationsresultat om 62 (112) miljoner kronor, nettot av nedskrivningar och återföringar av nedskrivningar om -273 (-139) miljoner kronor, utdelningar om 0 (5) miljoner kronor samt resultatandelar från intresseföretag om -16 (-20) miljoner kronor.

Resultatet från riskkapitalverksamheten ingår i rörelseresultatet men särredovisas under rörelsens kostnader.

MInalyze AB – Analysinstrument för gruvindustrin
Riskkapital och lån från Almi



Affärsutveckling

Med hjälp av Almis tjänster inom affärsutveckling stötts företagen genom att identifiera möjligheter och utmaningar kopplat till affären samt prioritera utvecklingsområden. Det i sin tur kan leda till framtagande och implementering av handlingsplaner, förändrat arbetssätt eller annan aktivitet som identifierats i samarbete med Almirådgivaren. Almi erbjuder fyra tjänster inom affärsutveckling, se ruta längre ner.

All affärsutveckling utgår från företagets behov och Almis rådgivare måste ha en bred kompetens för att kunna möta de olika förutsättningar som varje enskilt företag har. Almis marknadskompletterande roll är viktig och innebär att tjänsterna riktas till företag som har vilja och potential till hållbar tillväxt och som inte har möjlighet att få behovet av rådgivning tillgodosett av privata aktörer.

Almi erbjuder även kunskap och information kopplat till ovanstående tjänster i form av seminarier, poddar, webinar, filmer, digitala guider och verksamhetsmallar.

Intäkterna för affärsutveckling utgörs till mindre del av deltagaravgifter från kunder samt vissa konsultintäkter. Almis pris för tjänsterna är låga och insatserna lämnas i övrigt som försumbart stöd¹ i form av rådgivning. Övriga intäkter utgörs av anslag för projekt som Almi bedriver på uppdrag av bland annat Europeiska regionala utvecklingsfonden (ERUF), Tillväxtverket, regionerna och andra offentliga aktörer.

Under hösten 2022 har tjänster, arbetssätt och begrepp inom affärsutveckling omarbetats och från och med 2023 har ny struktur införts.

Tjänster inom affärsutveckling:

(NAMN PÅ ALMIS TJÄNSTER FÖRE OMARBETNING INOM PARENTES)

HÅLLBAR UTVECKLING (HÅLLBAR FRAMTID)

Komma igång och ta nästa steg inom hållbarhet kopplat till företagets affär.

EKONOMI & LÖNSAMHET (DIN AFFÄR)

Få bättre kontroll på företagets ekonomi och lönsamhet.

UTVECKLA NY AFFÄR (STARTA SMART)

Att utveckla en ny tjänst/produkt eller ett nytt företag.

UTVECKLA BEFINTLIG AFFÄR (VÄXA SMART)

Ta nästa steg och maximera ett etablerat företags potential.

¹ Med försumbart stöd avses statligt stöd till ett företag som sammanlagt inte överstiger 200 000 euro under tre beskattningsår i följd och som även uppfyller övriga villkor i Kommissionens förordning (EU) nr 1407/2013 av den 18 december 2013 och som därför anses vara av så liten betydelse att det inte definieras som statsstöd

Bromber Tech Sweden AB – Modifierar träfiber – kan ersätta fossilbaserad plast
Riskkapital, lån och affärsutveckling från Almi



LEVERANSER AFFÄRSUTVECKLING

Almi har under året slutfört 17 598 (14 682) leveranser av tjänster inom affärsutveckling, vilket är en ökning med 19,9 procent jämfört med helåret 2022. Dessa fördelar sig enligt diagrammet nedan.

Hållbar utveckling är den tjänst Almi erbjuder med fokus på hållbarhet. Dessa utgör nu 48,2 (21,7) procent av totalen och är den största tjänsten.

Utveckla befintlig affär utgör 17,9 (32,5) procent av totalt antal leveranser.

Utveckla ny affär och Ekonomi & Lönsamhet utgör tillsammans 23,3 (33,0) procent av totalt antal leveranser.

Av de levererade affärsutvecklingsinsatserna under året var 42 procent delvis finansierade med projektmedel.

INTÄKTER

Inom affärsutveckling har intäkter om 110 (130) miljoner kronor genererats och utgjordes huvudsakligen av projektanslag för täckande av kostnader direkt hänförliga till projekt.

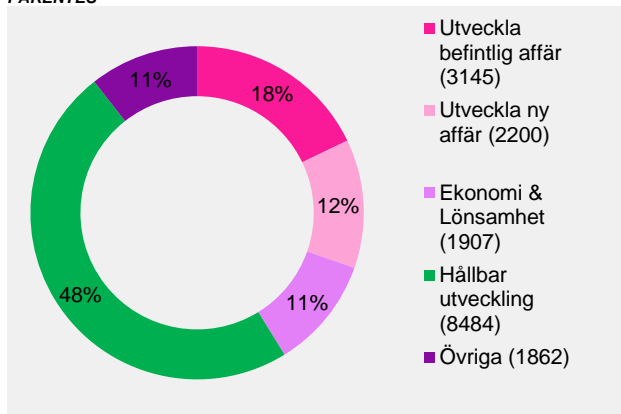
PROJEKTVERKSAMHET

Externa projektintäkter uppgick till 105 (128) miljoner kronor och bestod till största del av intäkter från EUs strukturfonder med 69 (95) miljoner kronor. Det enskilt största intäktsbringande projektet är nationella Smart Tillväxt med 17,8 miljoner kronor. Projektet har tillväxt som inriktning och pågick fram till oktober 2023.

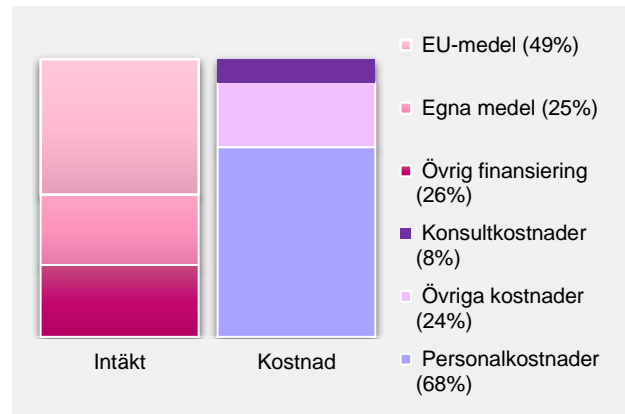
Kostnaderna för projektverksamheten uppgick till 141 (160) miljoner kronor under året. Dessa består till största delen av personalkostnader 96 (97) miljoner kronor.

Fördelning av intäkter och kostnader inom projektverksamheten framgår av diagram nedan.

STÖRST FOKUS PÅ HÅLLBAR UTVECKLING UNDER PERIODEN JANUARI – DECEMBER 2023
FÖRDELNING LEVERANSER INOM AFFÄRSUTVECKLING, ANTAL INOM PARENTES



ALMIS PROJEKTVERKSAMHET FRÅMST FINANSIERAD GENOM EU-MEDEL JANUARI - DECEMBER 2023
INTÄKTER OCH KOSTNADER I PROJEKTVERKSAMHETEN (MKR)



Väsentliga risker och osäkerhetsfaktorer

Osäkerheten i omvärlden och det makroekonomiska klimatet för små och medelstora företag har förvärrats under senaste året. En långvarig negativ marknadsutveckling kan få konsekvenser på Almis kreditkvalitet och försämrade tillgångsvärden. Volatiliteten i finansmarknaden kan påverka det verkliga värdet på finansiella instrument och innehav och följaktligen rörelseresultat och finansiellt resultat samt tillgången på kapital. Almi bevakar och följer utvecklingen månatligen genom ett antal riskindikatorer. Baserat på uppföljning av riskindikatorer, har bedömning gjort att vissa risker har ökat under året vilket speglas i riskvärderingen. Almi gör löpande bedömningar av effekterna på koncernens risker samt utvärderar vilka åtgärder som behöver vidtas för att begränsa eventuella negativa konsekvenser för Almi.

Den volatila börsutvecklingen innebär bland annat ökade svårigheter att attrahera medfinansierare vid investering och att hitta lämpliga köpare vid exit. Andelen kunder som hamnat på obestånd eller försatts i konkurs har ökat kraftigt under 2023 vilket avspeglas i såväl ökade kreditförluster jämfört med föregående år som nedskrivningar av Almis onoterade aktier och andelar. Det föreligger en väsentligt ökad osäkerhet beträffande värdet på såväl kreditstock som portfölj innehaven eftersom Almis kunder och portfölj företag befinner sig i tidigt skede. Almis portfölj består av företag som representerar olika branscher och inriktningar och de enskilda innehavets påverkan på portföljens sammanlagda värde är inte så stor, vilket innebär en relativ fördel där effekten av den oro som råder sannolikt är begränsad på sikt.

Vidare har en osäkerhet hänförlig till Almi-koncernens finansieringskapacitet uppkommit på grund av att Almi informerats av ägaren om att tidigare erhållet kapitaltillskott för insatser i samband med pandemin, ska återbetalas.

Utgångspunkten för riskhanteringsarbetet är Almis samhällsuppdrag och de övergripande målen för verksamheten. Syftet är att i största möjliga utsträckning reducera eller kontrollera riskerna inom dessa ramar. Almi har identifierat fem riskkategorier som speglar de typer

av risker som Almi exponeras för. Varje kategori omfattar ett antal riskområden. För en redogörelse för Almis riskhantering samt bedömning av väsentliga risker och osäkerhetsfaktorer inom respektive riskkategori, hänvisas till sid 24-29 i Års- och hållbarhetsredovisningen 2022.

Förväntad framtida utveckling

Som ett exportberoende land är den svenska ekonomin starkt beroende av hur det går i ekonomierna runt om oss. Det globala säkerhetspolitiska läget och de geopolitiska spänningarna i närområdet har stark påverkan på det finansiella globala klimatet. Under 2024 beräknas konjunkturen vända svagt uppåt för att sedan stiga ytterligare under 2025, men detta är beroende av omvärldens kommande utveckling. Det höga ränteläget och fortsatt hög inflation bidrar fortsatt till ett allt tuffare finansiellt klimat och antalet konkurser har ökat sedan föregående höst och detta leder till en osäker arbetsmarknad och därmed en urholkad köpkraft.

Sammantaget medför detta en fortsatt kontinuerlig omvärldsanalys och bedömningar avseende framtida kreditförluster och värdering av portfölj företag.

Fondresningen av den tredje fondgenerationen är klar och verksamhetsstart i de olika fonderna beräknas ske under första kvartalet 2024.

Almi är väl kapitaliserat för att möta efterfrågan på marknadskompletterande lån och riskkapital men efterfrågan är beroende av konjunktur, inflation och geopolitisk utveckling.

Ett eventuellt kapitalåtertag av utbetalt pandemistöd skulle dock kunna påverka såväl Almis soliditet som dess likviditet, vilket skulle kunna medföra negativa konsekvenser för Almis förmåga att leverera lån och insatser av ägarkapital.

Villkoren i aktuella erbjudanden ses löpande över för att säkerställa lämpliga insatser för företagens hållbara tillväxt även i rådande läge. Inom affärsutvecklingsverksamheten fortsätter Almi sin strategiska förflyttning mot större fokus på hållbarhet där efterfrågan bedöms öka ytterligare framöver.

Solutions for tomorrow AB – Mobil Röntgenutrustning
Lån, riskkapital och affärsrådgivning från Almi



Finansiell sammanfattning Moderföretaget

Helåret 2023

Moderföretagets intäkter

Rörelsens intäkter i moderföretaget ökade med 18,3 procent till 1 014 (857) miljoner kronor, varav ränteintäkter i låneverksamheten utgjorde 556(414) miljoner kronor. Anslagsintäkter minskade till 270 (282) miljoner kronor. Av anslaget har moderföretaget tillskjutit 237 (238) miljoner kronor som driftsanslag till koncernens dotterföretag varav 215 (214) miljoner kronor till de regionala dotterföretagen i enlighet med tecknade samverkansavtal med regionala minoritetsägare.

Moderföretagets kostnader och resultat

Lånestocken finns i sin helhet i moderföretaget varför ränteintäkter och kreditförluster uppgår till samma belopp som i koncernen och förklaringarna till förändringarna är desamma.

Rörelsens kostnader, exklusive kreditförluster, ökade till 596 (511) miljoner kronor. Rörelseresultatet minskade till -26 (30) miljoner kronor. Rörelsemarginalen minskade till -2,6 (3,5) procent.

Finansnettot uppgick till 101 (-62) miljoner kronor, förändringen förklaras till stor del av realiserade vinster samt av återförda nedskrivningar.

Moderföretagets finansiella ställning och kassaflöde

Moderföretagets egna kapital uppgick vid årets slut till 10 922 miljoner kronor att jämföra med 10 847 miljoner kronor vid utgången av föregående räkenskapsår. Soliditeten uppgick vid samma tidpunkter till 87,3 (89,0) procent.

Moderföretagets kassa och bank uppgick till 886 (470) miljoner kronor och kortfristiga placeringar till 4 737 (4 583) miljoner kronor. Samtliga jämförelsetal avser utgången av föregående räkenskapsår.

Kassaflödet från den löpande verksamheten ökade till 659 (254) miljoner kronor jämfört med föregående år. Det negativa kassaflödet från investeringsverksamheten uppgick till -242 (-209) miljoner kronor. Kassaflödet från finansieringsverksamheten uppgick till 0 (0) miljoner kronor.

Årets totala kassaflöde uppgick till 417 (45) miljoner kronor.

Nordic SeaFarm AB – Klimatsmart ätbar tångodling.
Riskkapital från Almi



Koncernens resultaträkning i sammandrag

TKR	Not	2023	2022	2023	2022
		Okt-dec	Okt-dec	Jan-dec	Jan-dec
Rörelsens intäkter					
Ränteintäkter låneverksamhet		142 692	117 429	555 553	414 384
Anslag		140 159	162 294	594 872	643 740
Övriga rörelseintäkter		36 598	29 114	170 279	148 239
Summa rörelsens intäkter		319 449	308 837	1 320 704	1 206 363
Rörelsens kostnader					
Övriga externa kostnader		-106 559	-119 872	-395 293	-351 687
Personalkostnader		-153 962	-154 007	-565 999	-542 984
Avskrivningar och nedskrivningar samt återförda nedskrivningar av materiella och immateriella anläggningstillgångar		-11 452	-1 930	-17 929	-7 654
Övriga rörelsekostnader		-18	-	-266	-
Summa rörelsens kostnader		-271 991	-275 809	-979 487	-902 325
Resultat från riskkapitalverksamhet		-124 871	-22 345	-237 207	-36 836
Kreditförluster		-114 458	-86 763	-444 291	-316 158
RÖRELSERESULTAT		-191 871	-76 080	-340 281	-48 956
Resultat från finansiella poster					
Resultat från övriga värdepapper och fordringar som är anläggningstillgångar	4	77 007	24 566	148 848	28 020
Övriga ränteintäkter och liknande resultatposter	5	79 245	95 313	209 526	28 140
Räntekostnader och liknande resultatposter	6	-124	-694	-9 994	-87 332
RESULTAT EFTER FINANSIELLA POSTER		-35 743	43 105	8 099	-80 128
Skatt		-	-	-	-
PERIODENS RESULTAT		-35 743	43 105	8 099	-80 128
Hänförligt till					
Moderföretagets aktieägare		-26 073	52 872	7 532	-78 772
Innehav utan bestämmande inflytande		-9 670	-9 767	567	-1 356

Koncernens balansräkning i sammandrag

TKR	Not	31 dec 2023	31 dec 2022
TILLGÅNGAR			
Anläggningstillgångar			
Immateriella anläggningstillgångar		5 559	12 781
Materiella anläggningstillgångar		13 646	9 571
Finansiella anläggningstillgångar			
Andelar i intresseföretag	7	55 178	84 811
Långfristiga fordringar intresseföretag		10 481	13 772
Andra långfristiga värdepappersinnehav	8	1 132 998	1 345 535
Andra långfristiga fordringar		201 834	86 021
Utlåning	9	5 285 028	5 737 297
Summa finansiella anläggningstillgångar		6 685 519	7 267 436
Summa anläggningstillgångar		6 704 724	7 289 788
Omsättningstillgångar			
Kundfordringar		3 139	2 206
Aktuell skattefordran		1 991	195
Övriga fordringar *		24 934	11 500
Förutbetalda kostnader och upplupna intäkter		134 065	134 682
Kortfristiga placeringar		4 816 847	4 974 820
Kassa och bank		888 032	494 615
Summa omsättningstillgångar		5 869 008	5 618 018
SUMMA TILLGÅNGAR		12 573 732	12 907 806
EGET KAPITAL OCH SKULDER			
Eget kapital			
Aktiekapital (1 500 000 aktier)		150 000	150 000
Annat eget kapital inklusive periodens resultat		10 911 837	10 904 305
Eget kapital hänförligt till moderföretagets aktieägare		11 061 837	11 054 305
Innehav utan bestämmande inflytande		229 352	228 785
Summa eget kapital		11 291 189	11 283 090
Långfristiga skulder	10	1 110 556	1 056 920
Kortfristiga skulder			
Leverantörsskulder		42 257	32 160
Aktuell skatteskuld		-	-
Övriga skulder		41 998	455 949
Upplupna kostnader och förutbetalda intäkter		87 732	79 687
Summa kortfristiga skulder		171 987	567 796
SUMMA EGET KAPITAL OCH SKULDER		12 573 732	12 907 806

* I slutet av 2023 verkställdes likvidationen av koncernföretaget TeknoSeed I AB, vars moderföretag är Almi Invest AB. Likvida medel om 20,3 miljoner ingår i övriga fordringar och kommer att föras över till Almi Invest ABs kassa och bank i början av 2024.

Koncernens rapport över förändring eget kapital

TKR	Aktie kapital		Övrigt tillskjutet kapital	Annat eget kapital inkl årets resultat	Summa eget kapital hänförligt till moderbolagets aktieägare	Innehav utan bestämmande inflytande	Summa eget kapital
	Lånefond						
Ingående balans 1 januari 2022	150 000	8 431 537	-	2 551 540	11 133 077	230 141	11 363 218
Årets resultat	-	-	-	-78 772	-78 772	-1 356	-80 128
Utgående balans 31 december 2022	150 000	8 431 537	-	2 472 768	11 054 305	228 785	11 283 090
Ingående balans 1 januari 2023	150 000	8 431 537	-	2 472 768	11 054 305	228 785	11 283 090
Omklassificering eget kapital	-	-8 431 537	8 831 537	-400 000	-	-	-
Årets resultat	-	-	-	7 532	7 532	567	8 099
Utgående balans 31 december 2023	150 000	-	8 831 537	2 080 300	11 061 837	229 352	11 291 189

Ingående balans per 2022-01-01 har justerats med 62,3 mkr, hänförligt till moderföretagets aktieägare. Korrigeringen beror på en rättelse av beräkning i samband med att intresseföretag, på grund av utspädning, byter karaktär till långfristigt värdepappersinnehav, se vidare koncernens årsredovisning 2022.

Per 2023-12-31 har en omklassificering gjorts mellan bundet och fritt eget kapital i moderföretaget, vilket påverkar lånefonden och annat eget kapital, se förklarande text under eget kapital avseende moderföretaget, sid 22.

Koncernens kassaflödesanalys i sammandrag

TKR	2023 Okt-dec	2022 Okt-dec	2023 Jan-dec	2022 Jan-dec
Den löpande verksamheten				
Resultat efter finansiella poster	-35 743	43 105	8 099	-80 128
Justeringar för poster som inte ingår i kassaflödet	492 870	-411 177	778 281	-24 845
Kassaflöde från den löpande verksamheten före förändring i Rörelsekapitalet	457 127	-368 072	786 380	-104 973
Kassaflöde från förändringar i rörelsekapital				
Ökning/minskning kundfordringar	-1 206	1 014	-932	-732
Ökning/minskning övriga fordringar	12 298	2 913	-14 613	-50 755
Ökning/minskning leverantörsskulder	16 691	14 490	10 098	2 626
Ökning/minskning övriga skulder	-412 209	414 265	-405 907	414 029
Kassaflöde från den löpande verksamheten	72 701	64 610	375 026	260 195
Investeringsverksamheten				
Förvärv av immateriella anläggningstillgångar	-5 559	-	-5 559	-910
Förvärv av materiella anläggningstillgångar	-611	-635	-9 667	-1 886
Avyttring av materiella anläggningstillgångar	-	6	352	6
Utlåning – utbetalt	-489 198	-705 569	-2 140 921	-2 387 529
Utlåning – amortering	526 360	547 023	2 148 121	2 244 370
Långfristiga fordringar intresseföretag - utbetalt	-	-	-	-6 250
Förvärv av andra långfristiga värdepappersinnehav och intresseföretag	-22 213	-94 495	-169 934	-289 009
Avyttring av andra långfristiga värdepappersinnehav och intresseföretag	21 880	144 104	170 666	253 913
Andra långfristiga fordringar – utbetalt	-9 697	-43 176	-113 582	-87 738
Andra långfristiga fordringar – erhållna amorteringar	21	41	285	111
Förvärv av kortfristiga placeringar	-3 864	-3 999	-19 675	-28 525
Avyttring av kortfristiga placeringar	115	111	340 318	11 887
Kassaflöde från investeringsverksamheten	17 234	-156 589	200 404	-291 560
Finansieringsverksamheten				
Upplåning av fondmedel för riskkapitalverksamheten	170 968	81 250	184 574	84 583
Nettoförändring förskott avseende lån- och riskkapitalverksamheten	-366 520	2	-366 587	7
Kassaflöde från finansieringsverksamheten	-195 552	81 252	-182 013	84 590
Periodens kassaflöde	-105 617	-10 727	393 417	53 225
Likvida medel vid periodens början	993 649	505 342	494 615	441 390
Likvida medel vid periodens slut	888 032	494 615	888 032	494 615

Moderföretagets resultaträkning i sammandrag

TKR	2023	2022	2023	2022
	Okt-dec	Okt-dec	Jan-dec	Jan-dec
Rörelsens intäkter				
Ränteintäkter låneverksamhet	142 692	117 429	555 553	414 384
Anslag	67 368	71 126	269 581	281 860
Försäljning tjänster till dotterföretag	6 492	4 142	23 276	16 327
Övriga rörelseintäkter	37 021	27 150	165 619	144 714
Summa rörelsens intäkter	253 573	219 847	1 014 029	857 285
Rörelsens kostnader				
Övriga externa kostnader	-62 517	-57 059	-229 669	-170 314
Personalkostnader	-32 132	-27 837	-115 622	-98 292
Anslag till dotterföretag	-65 360	-56 210	-236 643	-238 439
Avskrivningar och nedskrivningar samt återförda nedskrivningar av materiella och immateriella anläggningstillgångar	-10 426	-983	-14 061	-3 881
Övriga rörelsekostnader	-	-	-47	-
Summa rörelsens kostnader	-170 435	-142 089	-596 042	-510 926
Kreditförluster	-114 458	-86 763	-444 291	-316 158
RÖRELSERESULTAT	-31 320	-9 005	-26 304	30 201
Resultat från finansiella poster				
Resultat från övriga värdepapper och fordringar som är anläggningstillgångar	-26 275	-6 858	-51 430	-6 310
Övriga ränteintäkter och liknande resultatposter	77 600	87 934	186 163	27 256
Räntekostnader och liknande resultatposter	-9 599	-7 450	-33 544	-82 521
RESULTAT EFTER FINANSIELLA POSTER	10 406	64 621	74 885	-31 374
Skatt	-	-	-	-
PERIODENS RESULTAT	10 406	64 621	74 885	-31 374

Moderföretagets balansräkning i sammandrag

TKR	31 dec 2023	31 dec 2022
TILLGÅNGAR		
Anläggningstillgångar		
Immateriella anläggningstillgångar	5 559	12 781
Materiella anläggningstillgångar	3 606	418
Finansiella anläggningstillgångar		
Andelar i koncernföretag	789 115	789 115
Långfristiga fordringar hos koncernföretag	558 011	344 584
Andra långfristiga värdepappersinnehav	370	704
Andra långfristiga fordringar	10 481	13 772
Utlåning	5 285 028	5 737 297
Summa finansiella anläggningstillgångar	6 643 005	6 885 472
Summa anläggningstillgångar	6 652 170	6 898 671
Omsättningstillgångar		
Kundfordringar	41	111
Fordringar hos koncernföretag	145 912	162 324
Aktuell skattefordran	-	-
Övriga fordringar	231	1 559
Förutbetalda kostnader och upplupna intäkter	88 712	78 264
Övriga kortfristiga placeringar	4 736 648	4 583 186
Kassa och bank	886 399	469 848
Summa omsättningstillgångar	5 857 943	5 295 292
SUMMA TILLGÅNGAR	12 510 113	12 193 963
EGET KAPITAL OCH SKULDER		
Eget kapital		
Bundet eget kapital	350 000	9 181 537
Fritt eget kapital inklusive periodens resultat	10 571 890	1 665 468
Summa eget kapital	10 921 890	10 847 005
Långfristiga skulder	-	-
Kortfristiga skulder		
Leverantörsskulder	22 005	10 561
Skulder till koncernföretag	1 517 134	1 283 764
Skatteskuld	154	81
Övriga skulder	18 069	28 935
Upplupna kostnader och förutbetalda intäkter	30 861	23 617
Summa kortfristiga skulder	1 588 223	1 346 958
SUMMA EGET KAPITAL OCH SKULDER	12 510 113	12 193 963

Moderföretagets rapport över förändring i eget kapital

TKR	Bundet eget kapital				Fritt eget kapital			
	Aktie kapital	Reserv fond	Lånefond	Ägarkapital-fond	Övrigt tillskjutet kapital	Balanserat resultat	Periodens resultat	Totalt eget kapital
Ingående balans 1 januari 2022	150 000	200 000	8 431 537	400 000	-	1 439 850	256 992	10 878 379
Omföring föregående års resultat	-	-	-	-	-	256 992	-256 992	-
Årets resultat	-	-	-	-	-	-	-31 374	-31 374
Utgående balans 31 december 2022	150 000	200 000	8 431 537	400 000	-	1 696 842	-31 374	10 847 005
Ingående balans 1 januari 2023	150 000	200 000	8 431 537	400 000	-	1 696 842	-31 374	10 847 005
Omklassificering eget kapital	-	-	-8 431 537	-400 000	8 831 537	-	-	-
Omföring föregående års resultat	-	-	-	-	-	-31 374	31 374	-
Årets resultat	-	-	-	-	-	-	74 885	74 885
Utgående balans 31 december 2023	150 000	200 000	-	-	8 831 537	1 665 468	74 885	10 921 890

Per 2023-12-31 har en omklassificering gjorts mellan bundet och fritt eget kapital. Övrigt tillskjutet kapital, som består av ovillkorade aktieägartillskott från ägaren, har per 2023-12-31 omklassificerats till fritt eget kapital. Företaget har tidigare redovisat dessa aktieägartillskott som en del av bundet eget kapital utifrån tolkning av ägarens intentioner med tillskotten, detta gäller till exempel aktieägartillskott 2020 för att stötta låneverksamheten under pandemin. Eftersom de erhållna aktieägartillskotten formellt inte har begränsande villkor för företaget, har per 2023-12-31 en annan bedömning än tidigare gjorts beträffande hur aktieägartillskotten korrekt bör redovisas, med konsekvensen att de numera redovisas som en del av det fria egna kapitalet i stället för som tidigare som en del av bundet eget kapital.

Moderföretagets kassaflödesanalys i sammandrag

TKR	2023	2022	2023	2022
	Okt-dec	Okt-dec	Jan-dec	Jan-dec
Den löpande verksamheten				
Resultat efter finansiella poster	10 406	64 621	74 885	-31 374
Justeringar för poster som inte ingår i kassaflödet	54 763	175 961	335 103	567 385
Kassaflöde från den löpande verksamheten före förändring i rörelsekapitalet	65 169	240 582	409 988	536 011
Ökning/minskning kundfordringar	68	2 638	70	-93
Ökning/minskning övriga fordringar	29 317	-161 265	7 293	-214 046
Ökning/minskning leverantörsskulder	10 358	4 292	11 444	2 576
Ökning/minskning övriga skulder	44 278	103 864	229 820	-70 664
Kassaflöde från den löpande verksamheten	149 190	190 111	658 615	253 784
Investeringsverksamheten				
Förvärv av immateriella anläggningstillgångar	-5 559	-	-5 559	-910
Förvärv av materiella anläggningstillgångar	-176	-104	-4 574	-104
Avyttring av materiella anläggningstillgångar	-	-	270	-
Utlåning – utbetalt	-489 198	-705 569	-2 140 921	-2 387 529
Utlåning – amortering	526 360	547 023	2 148 121	2 244 370
Andra långfristiga fordringar – utbetalt	-	-	-	-6 250
Långfristiga fordringar hos koncernföretag - utbetalt	-233 860	-38 500	-233 860	-38 500
Förvärv av kortfristiga placeringar	-3 864	-3 999	-19 675	-20 525
Avyttring av kortfristiga placeringar	115	111	14 134	449
Kassaflöde från investeringsverksamheten	-206 182	-201 038	-242 064	-208 999
Finansieringsverksamheten				
Återbetalning av förskott för lån- och riskkapitalverksamheten	-	-	-	-
Aktieägartillskott, lämnat/erhållet	-	-	-	-
Kassaflöde från finansieringsverksamheten	-	-	-	-
Periodens kassaflöde	-56 992	-10 927	416 551	44 785
Likvida medel vid periodens början	943 391	480 775	469 848	425 063
Likvida medel vid periodens slut	886 399	469 848	886 399	469 848

Noter till de finansiella rapporterna

Not 1. Redovisningsprinciper

Bokslutskommunikén har upprättats i enlighet med årsredovisningslagen och med tillämpning av bokföringsnämndens allmänna råd BFNAR 2012:1 Årsredovisning och koncernredovisning ("K3").

Samtliga koncernföretag är undantagna från inkomstskatt.

För närmare redogörelse av företagets redovisningsprinciper hänvisas till sidorna 55-58 i Års- och hållbarhetsredovisningen 2022. Inga förändringar har skett av redovisningsprinciperna efter upprättande av senaste årsbokslutet.

Not 2. Transaktioner med närstående

Almi har under året erhållit 269 mkr i anslag från staten och 199 mkr från regionala medägare. Därutöver har alla transaktioner mellan företaget och dess närstående skett på marknadsmässiga villkor.

Not 3. Viktiga uppskattningar och bedömningar

De områden där det förekommer störst inslag av antaganden om framtiden och bedömningar som innefattar uppskattningar är bedömningar av nedskrivningsbehov och återföring av tidigare nedskrivningar av andelar i intresseföretag och andelar i andra långfristiga värdepappersinnehav samt reservering för kreditförluster avseende lånefordringar.

För närmare redogörelse av de bedömningar och uppskattningar som görs av styrelsen och företagsledningen, hänvisas till sidan 58 i Års- och hållbarhetsredovisningen 2022.

Under tredje kvartalet 2022 har en förstärkning av kreditreserven utanför den ordinarie reserveringsmodellen gjorts med 70 mkr med anledning av ökad risk på grund av konjunktur och omvärldsläge. Ny bedömning av reserven genomförs kontinuerligt och vid utgången av räkenskapsåret 2023 uppgår reserven till 79 mkr.

Not 4. Resultat från övriga värdepapper och fordringar som är anläggningstillgångar

Tkr	2023	2022	2023	2022
	Okt-dec	Okt-dec	Jan-dec	Jan-dec
Ersättning från finansärer	79 773	47 113	180 686	101 074
Ersättning till finansärer	-1 269	-22 239	-28 213	-69 856
Nedskrivning / återförd nedskrivning aktier i låneverksamhet	-114	97	-334	-851
Övrigt	-1 383	-405	-3 291	-2 347
Summa	77 007	24 566	148 848	28 020

Not 5. Övriga ränteintäkter och liknande resultatposter

Tkr	2023	2022	2023	2022
	Okt-dec	Okt-dec	Jan-dec	Jan-dec
Utdelning	83	636	5 578	7 285
Realiserade vinster kapitalförvaltning	54 714	4 859	91 342	5 832
Återförda nedskrivningar kapitalförvaltning	13 320	84 201	80 120	-
Ränteintäkter	7 422	2 094	17 975	2 499
Övrigt *	3 706	3 523	14 511	12 524
Summa	79 245	95 313	209 526	28 140

* Posten Övrigt består framför allt av intäkter från externa förvaltare.

Not 6. Räntekostnader och liknande resultatposter

Tkr	2023	2022	2023	2022
	Okt-dec	Okt-dec	Jan-dec	Jan-dec
Realiserade förluster kapitalförvaltning	-	-571	-9 473	-6 511
Nedskrivning befarade förluster kapitalförvaltning	-	-	-	-80 330
Räntekostnader	-7	-11	-47	-41
Övrigt	-117	-112	-474	-450
Summa	-124	-694	-9 994	-87 332

Not 7. Andelar i intresseföretag

Tkr	2023	2022	2023	2022
	Okt-dec	Okt-dec	Jan-dec	Jan-dec
Ingående anskaffningsvärden	161 910	179 644	192 702	217 781
Förvärv av intresseföretag	-	5 695	3 191	18 634
Avyttring av intresseföretag	-209	-19 934	-30 370	-26 949
Konkurs och likvidationer	-	-	-3 822	-
Omklassificeringar	-	27 297	-	-16 764
Utgående ackumulerade anskaffningsvärden	161 701	192 702	161 701	192 702
Ingående nedskrivningar	-98 464	-92 899	-107 891	-119 326
Avyttring av intresseföretag	278	43 837	24 964	46 485
Konkurser och likvidationer	-	-	3 822	-
Återförda nedskrivningar	567	-6 188	2 243	2 260
Periodens nedskrivningar	-3 786	-4 294	-13 217	-15 056
Resultatandelar i intresseföretag	-5 118	-6 390	-16 444	-22 254
Omklassificeringar	-	-41 957	-	-
Utgående ackumulerade nedskrivningar	-106 523	-107 891	-106 523	-107 891
Redovisat värde	55 178	84 811	55 178	84 811

Not 8. Andra långfristiga värdepappersinnehav

Tkr	2023	2022	2023	2022
	Okt-dec	Okt-dec	Jan-dec	Jan-dec
Ingående anskaffningsvärden	1 667 587	1 847 908	1 804 228	1 695 349
Förvärv	28 643	108 160	231 323	325 896
Avyttringar	-47 060	-118 458	-350 397	-207 776
Konkurser och likvidationer	-	-6 085	-35 984	-26 154
Omklassificeringar	-	-27 297	-	16 913
Utgående ackumulerade anskaffningsvärden	1 649 170	1 804 228	1 649 170	1 804 228
Ingående nedskrivningar	-428 707	-444 854	-458 693	-389 242
Avyttringar	34 501	50 554	168 755	90 748
Konkurser och likvidationer	-	6 085	35 984	26 154
Omklassificeringar	-	41 956	-	-
Återförda nedskrivningar	27 587	24 003	62 043	85 008
Periodens nedskrivningar	-149 553	-136 437	-324 261	-271 361
Utgående ackumulerade nedskrivningar	-516 172	-458 693	-516 172	-458 693
Redovisat värde	1 132 998	1 345 535	1 132 998	1 345 535

Not 9. Utlåning

Rörelselån Tkr	2023	2022	2023	2022
	Okt-dec	Okt-dec	Jan-dec	Jan-dec
Ingående värde lånefordringar	6 961 884	6 945 542	7 062 881	7 109 314
Utlåning	489 198	705 569	2 140 921	2 387 529
Amorteringar	-526 360	-547 023	-2 148 121	-2 244 370
Konstaterade kreditförluster	-58 594	-41 227	-190 001	-190 051
Kapitaliserad ränta	147	20	595	459
Utgående värde lånefordringar	6 866 275	7 062 881	6 866 275	7 062 881
Ingående reserv för befarade låneförluster	-1 524 928	-1 279 570	-1 325 584	-1 196 683
Förändring av reservering för befarade förluster	-56 319	-46 014	-255 663	-128 901
Utgående reserv för befarade förluster	-1 581 247	-1 325 584	-1 581 247	-1 325 584
Lånefordringar netto	5 285 028	5 737 297	5 285 028	5 737 297
Summa	5 285 028	5 737 297	5 285 028	5 737 297

Not 10. Långfristiga skulder

Tkr	31 dec 2023	31 dec 2022
Långfristiga skulder som förfaller till betalning senare än fem år efter balansdagen		
Energimyndigheten	-136 003	-148 808
Regionförbund	-2 000	-
Strukturfondsmedel EU genom Tillväxtverket	-441 353	-297 616
Tillväxtverket	-	-
Summa	-579 356	-446 424
Långfristiga skulder som förfaller till betalning inom fem år		
Regionförbund	-127 951	-132 580
Strukturfondsmedel EU genom Tillväxtverket	-386 294	-462 622
Tillväxtverket	-16 955	-15 294
Summa	-531 200	-610 496
Summa långfristiga skulder	-1 110 556	-1 056 920

Första generationen fonder (Fond I) inom riskkapitalverksamheten har avvecklats under 2023, detta medför att kvarvarande skulder kopplat till fonderna har klassificerats som kortfristiga skulder. De skulder som avser andra generationen fonder (Fond II) kommer att förfalla inom 5 år. I sista kvartalet av 2023 har tredje fondgenerationen (Fond III) startat och fondmedel tillkommit som långfristiga skulder som förfaller senare än fem år efter balansdagen.

Försäkran

Styrelsen och verkställande direktören försäkrar att denna Bokslutskommuniké ger en rättvisande översikt av moderföretaget och koncernens verksamhet, ställning och resultat samt beskriver väsentliga risker och osäkerhetsfaktorer som moderföretaget och de företag som ingår i koncernen står inför.

Stockholm den 15 februari 2024

Cecilia Daun Wennborg
Styrelsens ordförande

Petter Arneback-Hjulström

Hanna Lagercrantz

Marie Osberg

Anna Pettersson

Pia Sandvik

Tomas Therén

Emad Zand

Karl Grudén
Arbetstagarrepresentant

Sebastian van den Bergen
Arbetstagarrepresentant

Jan Sinclair
tf vd och koncernchef

Denna Bokslutskommuniké har inte varit föremål för granskning av bolagets revisorer.

Finansiell kalender

Kalender

Års- och hållbarhetsredovisning 2023	31 mars 2024
Årsstämma 2023	29 april 2024
Delårsrapport januari – mars 2024	30 april 2024
Delårsrapport januari – juni 2024	15 augusti 2024
Delårsrapport januari – september 2024	31 oktober 2024
Bokslutskommuniké 2024	15 februari 2025



För ytterligare information kontakta

Jan Sinclair, tf vd och koncernchef
jan.sinclair@almi.se

Jan Arpi, CFO
jan.arpi@almi.se

Övrig kontaktinfo

Besöks- och postadress:
Almi AB
Västra Järnvägsgatan 3
111 64 Stockholm
almi.se



Företag på bild försättsida:

Swedish Temptations AB, Havredals biodevelop AB SenseNode AB, Haldor AB, Strawbees AB, MYoroface AB, SweGaN AB, Solutions for tomorrow AB