

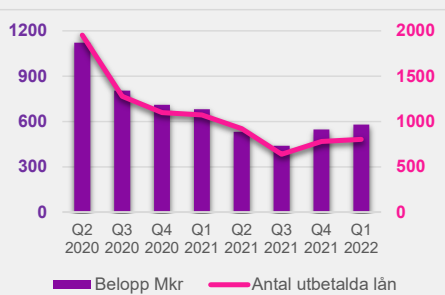
# Delårsrapport

januari - mars  
2022

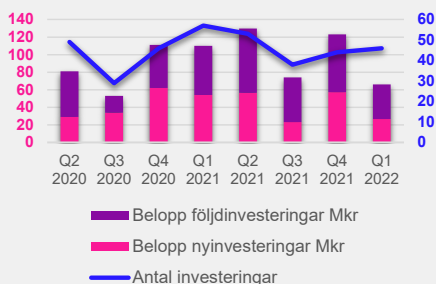


# Delårsrapport januari - mars 2022

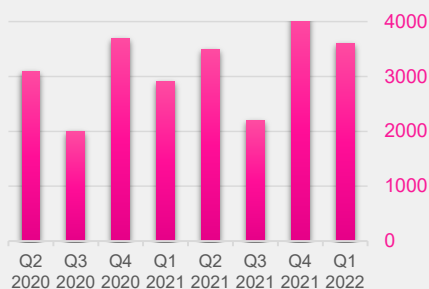
## UTBETALDA LÅN



## INVESTERINGAR RISKKAPITAL



## ANTAL GENOMFÖRDA AFFÄRSUTVECKLINGSINSATSER



## Sammanfattning första kvartalet 2022

### (Jämfört med första kvartalet 2021)

- Antalet utbetalda lån uppgick till 803 (1 073) lån om totalt 580 (681) miljoner kronor varav Grönt lån totalt 28 (0) styck och 47 (0) miljoner kronor.
- Totalt investerades 66 (110) miljoner kronor i 37 (41) befintliga och 9 (16) nya portföljbolag varav Gröna investeringar i 5 (3) portföljbolag till ett värde av 16 (20) miljoner kronor.
- Inom affärsutveckling har det genomförts 3 594 (2 892) insatser varav 585 (0) avsåg erbjudandegruppen Hållbar Framtid.
- Rörelsens intäkter uppgick till 286 (273) miljoner kronor.
- Rörelseresultatet uppgick till 11 (50) miljoner kronor.
- Periodens resultat uppgick till -5 (51) miljoner kronor varav -7 (51) miljoner kronor var hänförligt till moderbolagets aktieägare.
- Periodens kassaflöde -22 (-172) miljoner kronor.

# Vd har ordet

## Ökad efterfrågan på affärsutveckling i ansträngt världsläge

Följderna av det ryska anfallet mot Ukraina i slutet av februari lämnar ingen oberörd. Den direkta påverkan av det försämrade säkerhetsläget i Europa är begränsad för svenska små och medelstora företag men stigande kostnader och allmän osäkerhet på marknaden har medfört ökad försiktighet bland företagen när det gäller nya investeringar. Utbetalningar inom såväl utlåning som riskkapital minskade. Samtidigt ökade efterfrågan på Almis affärsutvecklingstjänster.

### Finansiell utveckling: Något lägre resultat resultat och ökade kreditförluster

Ökade kreditförluster och försämrat finansnetto medför ett blygsamt resultat det första kvartalet. Både befarade och konstaterade förluster ökar, delvis förklarade av eftersläpande effekter från Covid-19 pandemin. Det förbättrade kassaflödet förklaras främst av minskad utlåning och högre amorteringstakt. Almi har en solid finansiell ställning, men följer noga utvecklingen av världsläget och konjunkturen och dess påverkan på Almis kunder

### Utlåning: Minskade volymer men fortsatt ökat intresse för gröna lån

Under kvartalet har efterfrågan på lån varit lägre än under motsvarande period föregående år. Lånevolymer minskade med 15% när det gäller utbetalt belopp och antalsmässigt med 25%. En orsak till nedgången är att jämförelsesiffrorna för föregående år innehöll betydande volymer av bryggglån riktade till företag som behövde överbrygga Covid-19-pandemins negativa effekter där behovet sedan dess har minskat. Vi märker också en viss återhållsamhet bland våra kunder till följd av det osäkra omvärldsläget. Intresset för Almis gröna lån, som introducerades under 2021, är stort.

### Riskkapital: Skakiga börser kan minska investeringsviljan

Inom riskkapitalverksamheten minskade investeringarna i både befintliga och nya bolag. Vi bedömer att den ökade börsoron till följd av det geopolitiska läget kommer att göra det svårare att finna medfinansierare till nya investeringar. Även exitvolymer riskerar att bli lägre än planerat då skakigheten på världens börser kan komma att innebära färre potentiella köpare och lägre värderingar

I mars arrangerade Almi Invest den årliga pitchtävlingen på Åre Business Forum. Årets vinnare, Videm - som får priset på 100 000 kr - har utvecklat ett patientnära verktyg för snabb och superkänslig diagnostik av infektionssjukdomar.

### Affärsutveckling: Kraftigt ökad efterfrågan

Almis affärsutvecklingsinsatser syftar till att stärka företagen genom att öka deras konkurrenskraft, underlätta digital omställning och stödja omställningen till en mer hållbar



verksamhet. Efterfrågan på affärsutveckling ökade kraftigt under perioden. Den dominerande kunderbjudandegruppen är fortsatt Växa smart medan Hållbar Framtid står för den helt övervägande delen av ökningen.

### Hållbarhet: Fortsatt ökat intresse för hållbarhetserbjudanden

Affärsutvecklingserbjudandet Hållbar framtid med den under förra året lanserade Framtidsgeneratoren står nu för hela 16 procent av insatserna inom affärsområdet. I många fall kombineras hållbarhetsrelaterade affärsutvecklingsinsatser med gröna lån. Ett företag där Almi levererat en sådant ”hållbarhetspaket” är Lundaföretaget Qoitech, ett nytänkande företag som utvecklar verktyg för energieffektivisering och energioptimering av teknik och produkter.

GreenTech-fonden har under kvartalet gjort en nyinvestering i Saveggy, en startup som utvecklar ett åtbart och miljövänligt alternativ till plastfilm. Lösningen bidrar till avsevärd minskning av koldioxidutsläppen.

### Omvärld: Stigande inflation och ränteoro

Kriget och de sanktioner som riktas mot Ryssland har fått konsekvenser för den ekonomiska utvecklingen i hela världen. Redan höga energi- och drivmedelspriser har fortsatt uppåt samtidigt som priser även har stigit för insatsvaror och konsumentprodukter. Inflationstendenserna från hösten 2021 har förstärkts och allt fler bedömer nu att centralbankerna kommer att höja styrräntorna i betydligt snabbare takt än tidigare aviserat.

Almi har under andra halvan av kvartalet intensifierat sitt arbete med kundkännedom för att minimera riskerna för affärsrelationer med företag med kopplingar till verksamhet som omfattas av EU:s sanktioner.

Almi har under pandemin visat att vi har förmåga att snabbt ställa om verksamheten och hantera en kris. Nu är det viktigare än någonsin att stärka konkurrenskraften i små och medelstora bolag och göra Sverige starkare och rustat för samtid och framtid.

Stockholm 29 april 2022

Britta Burreau  
Vd och koncernchef

# Almi i korthet

## Verksamheten och koncernen

Almis erbjudanden riktas till företag som vill utvecklas och växa hållbart och omfattar lån och affärsutveckling till små och medelstora företag samt riskkapital till företag i tidiga skeden med stor tillväxtpotential och en skalbar affärsidé.

Moderbolaget i Almi-koncernen (Almi) är Almi Företagspartner AB (moderbolaget) som ägs till 100 procent av svenska staten. Därutöver består koncernen av ett helägt och 16 delägda dotterbolag samt 13 hel- och delägda dotterdotterbolag. De 16 delägda dotterbolagen ägs till 51 procent av moderbolaget och till 49 procent av regionala ägare.

## Uppdrag och mål

Almis uppdrag är att stärka det svenska näringslivets utveckling och verka för hållbar tillväxt genom rådgivning och finansiering. Verksamheten ska bidra till ett jämställt företagande och i huvudsak riktas mot företag med lönsamhets- och tillväxtpotential. Verksamheten ska utgöra ett komplement till den privata marknaden och vara tillgänglig i hela landet. Särskilt fokus ska ägnas åt företag i tidiga skeden samt företag med företagsledare som är kvinnor eller personer med utländsk bakgrund.

Målen för Almis samhällsuppdrag fastställs genom ägaranvisningen. På årsstämman fastställer ägaren också ekonomiska mål. Styrelsen beslutar därutöver om strategiska

mål för ett hållbart värdeskapande och övriga operativa mål för verksamheten. Av bilden nedan framgår de mål som beslutades i december 2021 för verksamhetsåret 2022. Målen följs upp och redovisas årligen i Almis Års- och hållbarhetsredovisning.

## Finansiering

Almis verksamhet finansieras genom anslag från staten och de regionala delägarna. Ytterligare finansiering kan ske via särskilda medel från staten, landets regioner och EU samt genom projekt- och konsultintäkter i verksamheten. Inom riskkapitalverksamheten finansieras driften huvudsakligen genom anslagsmedel från förvaltade fonder.

Staten har tillskjutit kapital till moderbolagets eget kapital i form av aktiekapital, reservfond och därutöver medel avsedda för såväl utlåning som riskkapitalinvesteringar. Lånefonden uppgår totalt till 8 432 miljoner kronor. Almi ska långsiktigt bedriva låneverksamheten så att det egna kapitalet bevaras nominellt intakt.

Kapitalet i förvaltade fonder inom riskkapitalverksamheten uppgår till 3 243 miljoner kronor och kommer från Almi, EU (strukturfonder) och regionala finansiärer. GreenTech-fonden på 650 miljoner kronor har särskilt fokus på klimatsmarta investeringar som minskar utsläpp av koldioxid. Medfinansiärer är Energimyndigheten och EU. Därutöver investeras egna medel utanför förvaltade fonder.

### Uppdragsmål från ägaren

Hållbar tillväxt i kund- och portföljföretagen

Marknadskompletterande verksamhet

Kund- och portföljföretag i tidiga skeden och företagsledare som är kvinnor och/eller har utländsk bakgrund

### Ekonomiska mål från ägaren

Resultat efter skatt > 0

Soliditet > 70 procent

### Strategiska mål för ett hållbart värdeskapande satta av styrelsen för återrapportering till ägaren

GreenTech-fonden  
170 mkr, 27 investeringar

Grönt Lån  
102 mkr, 80 lån

Engagemangsindex > 85

100 % medarbetarkompetens inom compliance, etik och säkerhet

Medarbetare med utländsk bakgrund - 20% 2025

### Operationella mål satta av styrelsen för uppföljning av verksamheten

EBITDA-tillväxt i kund- och portföljföretagen

Avkastning och värdeutveckling i finansieringsverksamheterna

Affärsvolym

Produktivitet

Nöjda kunder

# Väsentliga händelser

## Delårsperioden januari - mars 2022

Styrelsen i moderbolaget fattade i mars beslutet att föreslå en ändring av företagsnamnet på moderbolaget i koncernen från Almi Företagspartner AB till Almi AB.

## Efter balansdagen

Inga väsentliga händelser har inträffat efter balansdagen som påverkar den finansiella rapporten.

## Kvartalsöversikt

	2022	2021	2021	2021	2021	2020	2020	2020
Koncernen, MKR	Q1	Q4	Q3	Q2	Q1	Q4	Q3	Q2
Rörelsens intäkter	286	283	267	270	273	276	270	303
Rörelseresultat	11	67	50	32	50	20	89	-51
Rörelsemarginal, procent	3,9	23,5	18,6	12,0	18,4	7,2	32,9	-17,0
Resultat efter finansiella poster	-5	15	84	71	51	47	74	9
Balansomslutning	12 940	12 904	12 716	12 671	12 588	12 493	12 398	12 232
Periodens kassaflöde	-22	145	8	-49	-172	-410	-2 600	3 114
Soliditet, procent	87,3	87,6	88,8	88,4	88,4	88,7	89,0	89,6
Medelantal anställda	554	555	555	548	534	529	529	522
Utbetalda lån, belopp	580	547	439	532	681	710	804	1 121
Investerat riskkapital, belopp	66	123	74	130	110	111	53	81

# Finansiell sammanfattning Koncernen

## Kvartalet

### Koncernens intäkter

Intäkterna i koncernen ökade med 4,4 procent till 286 (273) miljoner kronor.

Ränteintäkter i låneverksamheten minskade med 2,2 procent och utgjorde 97 (99) miljoner kronor av totala intäkterna. Minskningen förklaras av lägre lånestock.

Anslagsintäkterna minskade med 2,0 procent till 160 (164) miljoner kronor och bestod huvudsakligen av driftsanslag från staten med 67 (67) miljoner kronor. I anslagsintäkter ingår också anslag från regionala medägare till verksamheten i de regionala dotterbolagen med 51 (51) miljoner kronor i enlighet med tecknade samverkansavtal.

Övriga anslag uppgick till 43 (45) miljoner kronor och bestod huvudsakligen av projektanslag med 31 (29) miljoner kronor samt anslag för täckande av driftskostnader för förvaltning av regionala fonder inom riskkapitalverksamheten med 11 (9) miljoner kronor.

Övriga intäkter ökade till 28 (11) miljoner kronor varav garantiintäkter i låneverksamheten utgjorde 23 (7) miljoner kronor. Ökade kreditförluster innebär ökade garantiintäkter.

### Koncernens kostnader och resultat

Rörelsens kostnader exklusive resultat från riskkapitalverksamheten och kreditförluster minskade med 0,6 procent till 209 (211) miljoner kronor. Personalkostnader uppgick till 134 (134) miljoner kronor. Övriga externa kostnader minskade med 2,5 procent till 74 (76) miljoner kronor.

Resultat från riskkapitalverksamheten minskade till -3 (12) miljoner kronor, beroende på ökade nedskrivningar i portföljbolagen.

Kreditförlusterna uppgick till 62 (24) miljoner kronor, vilket förklaras av en ökning av såväl befarade som konstaterade förluster, se vidare under Utlåning.

Rörelseresultatet minskade till 11 (50) miljoner kronor, huvudsakligen förklarat av ökade kreditförluster och negativt resultat från riskkapitalverksamheten. Rörelsemarginalen under året uppgick till 3,9 (18,4) procent.

Finansnettot minskade till -16 (1) miljoner kronor, främst beroende på ökade nedskrivningar av befarade förluster i kapitalförvaltningen.

Periodens resultat minskade till -5 (51) miljoner kronor varav -7 (51) miljoner kronor är hänförligt till moderbolagets aktieägare.

### Finansiell ställning och kassaflöden

Koncernens egna kapital uppgick vid utgången av kvartalet till 11 296 miljoner kronor att jämföra med 11 301 miljoner kronor vid utgången av föregående räkenskapsår. Soliditeten uppgick vid samma tidpunkter till 87,3 (88,6) procent.

Koncernens kassa och bank uppgick till 419 (441) miljoner kronor och kortfristiga placeringar inom ramen för Almis likviditetsförvaltning till 5 038 (5 040) miljoner kronor. Samtliga jämförelsetal avser utgången av föregående räkenskapsår.

Kassaflödet från den löpande verksamheten uppgick till 49 (54) miljoner kronor. Minskningen härrör till justeringar som inte ingår i kassaflödet.

Kassaflödet från investeringsverksamheten uppgick till -74 (-225) miljoner kronor. Förändringen förklaras främst av minskad utlåning och ökade amorteringar i låneverksamheten.

Kassaflödet från finansieringsverksamheten uppgick till 3 (0) miljoner kronor.

Delårsperiodens totala kassaflöde uppgick till -22 (-172).

# Verksamheten januari - mars 2022

## Utlåning

Almis lån är riktade till företag med potential för hållbar tillväxt. Utöver sedvanlig finansiell bedömning läggs stor vikt vid företags möjligheter till utveckling, lönsamhet och långsiktig bärkraft. Viktigt är också entreprenörens och företagets förmåga att utveckla och förvalta affärsidén eller investeringen. För att kompensera för den högre risken tar Almi ut en ränta som ligger över genomsnittlig bankränta. Finansieringslösningen arrangeras vanligtvis i samarbete med de banker som företagen normalt samarbetar med. För vissa av låneformerna har Almi tecknat garantiavtal med Europeiska investeringsfonden (EIF) varför dessa löper med en något lägre räntesats. Denna finansiering omfattas av en garanti inom ramen för den Pan-Europeiska garantifonden (EGF), genomförd av Europeiska Investeringsfonden med stöd från de medlemsstater som bidrar till EGF-fonden.

### Låneformer och garantier

#### FÖRETAGSLÅN

kan anpassas för flera användningsområden såsom investeringar i utrustning eller marknadsåtgärder.

#### BRYGGLÅN

riktas till bärkraftiga företag där finansieringsbehov uppstår som följd av pandemin i syfte att överbrygga en period av svårigheter. Lånet ger möjlighet till villkor som är särskilt anpassade till rådande läge och omfattas från och med våren 2021 av garantiavtalet med EIF och löper därför fortsatt med lägre räntesats.

#### MIKROLÅN

riktas till företag i uppstartsfas och mikroföretag med upp till nio anställda. Till grund för lånet ligger ett garantiavtal med EIF.

#### TILLVÄXTLÅN

ger möjlighet för innovativa företag att utveckla innovationer och affärsidéer för tillväxt och lönsamhet. Tillväxtlånet bygger på ett garantiavtal med EIF.

#### GRÖNT LÅN

syftar till att stimulera gröna satsningar som är miljömässigt hållbara. För att investeringen ska klassas som hållbar ska den ge ett väsentligt bidrag till ett eller flera av målen i den av EU fastställda taxonomin (begränsning av klimatförändringar, anpassning till klimatförändringar, hållbar användning och skydd av vatten och marina resurser, övergång till cirkulär ekonomi, förebyggande och begränsning av föroreningar och skydd och återställande av biologisk mångfald och ekosystem). Investeringen får inte ha negativ påverkan på övriga mål och även i övrigt uppfylla vissa minikriterier för hållbarhet.

#### EXPORTLÅN

är en särskilt anpassad låneform för exporterande företag.

#### INNOVATIONSLÅN

är en av flera finansieringsmöjligheter som Almi erbjuder för finansiering av innovationsprojekt. Lånet är ett så kallat villkorslån avsett för företag med projekt i tidiga skeden.

#### GARANTIER

innebär att Almi garanterar företagets lån i bank.



Toontrack – Mjukvara för musikproduktion  
Lån och affärsutveckling från Almi

## Nyutlåning

Under perioden minskade antalet nya utbetalda lån med 25,2 procent till 803 (1 073) lån medan utbetalt lånebelopp minskade med 14,9 procent till 580 (681) miljoner kronor. Minskningen avser främst låneformen Bryggglån, som lanserades i samband med Covid-19 pandemin.

Almi erbjuder även garantier som komplement till de vanliga lånen. Antalet utfärdade garantier uppgick till 26 (20) under perioden.

Den största delen av Almis nyutlåning utgjordes av Företagslånet som uppgick till 48 procent av utbetalt belopp och 30 procent av antalet nya lån. De olika låneformernas andel av utbetalt belopp samt antal lån framgår av diagram nedan.

## Ränteintäkter

Ränteintäkterna från låneverksamheten uppgick till 97 (99) miljoner kronor. Minskningen förklaras av lägre lånestock delvis motverkat av något högre snittränta.

Den vägda snitträntan på utestående lån vid periodens utgång ökade till 5,89 procent jämfört med 5,77 procent vid motsvarande tidpunkt föregående räkenskapsår.

## Kreditförluster

Kreditförlusterna ökade till 62 (24) miljoner kronor och förklaras av tabellen till höger.

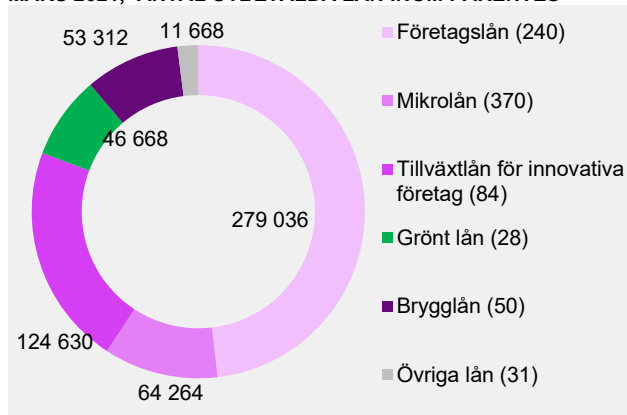
Koncernen, Mkr	2022	2021	Förändring
	Jan-mar	Jan-mar	
Konstaterade förluster	47	34	13
Förändring ordinarie reserv	15	-4	19
Förändring reserv utanför ordinarie modell	-	-6	6
<b>Totalt</b>	<b>62</b>	<b>24</b>	<b>38</b>

Även om antalet konkurser bland Almis kunder har minskat till 110 (201) så har såväl antalet nya obeständsärenden som reserveringar inom ordinarie reserveringsmodell ökat jämfört med motsvarande period föregående år. Utvecklingen ska ses mot bakgrund av såväl det kombinerade geopolitiska och makroekonomiska läget samt av att de kvarvarande åtgärderna som infördes under Covid-19 pandemin är på väg att successivt avvecklas.

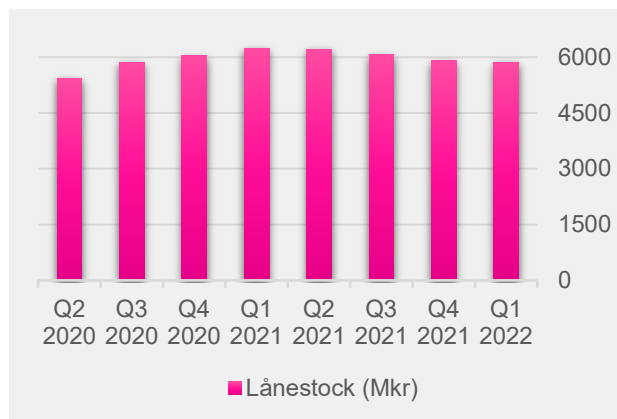
## Lånestock

Det bokförda värdet på den totala lånestocken uppgick vid periodens utgång till 5 872 miljoner kronor att jämföra med 5 913 miljoner kronor vid utgången av föregående räkenskapsår. Reserveringsgraden ökade samtidigt till 17,1 procent från 16,8 procent

UTBETALDA LÅNEBELOPP PER LÅNEFORM (TKR) JANUARI - MARS 2021, ANTAL UTBETALDA LÅN INOM PARENTES



LÅNESTOCK





## Riskkapital

Riskkapitalverksamheten bedrivs inom koncernens riskkapitalbolag Almi Invest. Almi Invest investerar i företag med skalbara idéer och möjlighet till långsiktig hållbar värdetillväxt samt förmåga att konkurrera såväl nationellt som internationellt. Investeringarna sker i tidiga faser där tillgången på kapital ofta är en bristvara. Almi Invest investerar i hela landet oftast via regionala fonder samt en nationell fond inom green tech med särskilt fokus på klimatsmarta investeringar som minskar utsläppen av koldioxid. Den marknadskompletterande rollen innebär att Almi Invest investerar i tidig fas eller i segment där det saknas tillräckligt med privata affärsänglar eller institutionella riskkapitalinvestorer.

### Investeringar

Almi genomförde investeringar i 46 (57) bolag till ett värde av 66 (110) miljoner kronor. Av genomförda investeringar avsåg 27 (54) miljoner kronor nyinvesteringar i 9 (16) bolag och 39 (56) miljoner kronor följdinvesteringar i 37 (41) bolag.

### Avyttringar

Under delårsperioden avyttrades 7 (8) portföljbolag i sin helhet, ytterligare 2 (5) avyttrades delvis. Försäljningarna gav en sammanlagd försäljningslikvid om 26 (35) miljoner kronor. Likvidationer och konkurser inleddes i 0 (0) och avslutades i ytterligare 4 (5) portföljbolag.

### Antal innehav

Vid utgången av första kvartalet hade Almi 370 direkta innehav samt därutöver andelar i 5 riskkapitalbolag till ett sammanlagt bokfört värde om 1 393 miljoner kronor att jämföra med 372 direkta innehav samt andelar i 5 riskkapitalbolag till ett sammanlagt bokfört värde om 1 342 miljoner kronor vid utgången av föregående räkenskapsår.

### Resultat

Det sammanlagda resultatet från riskkapitalverksamheten uppgick till -3 (12) miljoner kronor. Resultatet från riskkapitalverksamheten består av ett positivt realisationsresultat om 15 (17) miljoner kronor, nettot av nedskrivningar och återföringar av nedskrivningar om -12 (-10) miljoner kronor, utdelningar om 0 (7) miljoner kronor samt resultatandelar från intressebolag om -6 (-3) miljoner kronor.

Resultatet från riskkapitalverksamheten ingår i rörelseresultatet men särredovisas under rörelsens kostnader.

Renewcells – Återvunna textilier - Circulose  
Riskkapital, affärsutveckling och lån från Almi



## Affärsutveckling

Affärsutveckling innebär rådgivning som syftar till att utveckla ett företags affärsdrivande verksamhet. Almi erbjuder även seminarieverksamhet inom olika områden av företagande. Affärsutvecklingen är anpassad för både företag i start- och tillväxtfas. En del av affärsutvecklingsinsatserna riktas till företag som också erhållit finansiering i olika former från Almi. För vissa låneformer kan analysbaserade affärsutvecklingsinsatser vara obligatoriska för att kundföretaget ska kvalificera för en låneansökan och för andra ger de stor nytta i att förstå sin affär och ekonomi. Rådgivarna har en bred kompetens inom företagande för att kunna möta de unika behov som varje enskilt företag har.

Almis marknadskompletterande roll innebär att affärsutvecklingsinsatserna riktas till företag med potential för hållbar tillväxt som annars inte får hela eller delar av sina behov av rådgivning tillgodosett av privata aktörer.

Intäkterna för affärsutveckling utgörs till mindre del av deltagaravgifter från kunder samt vissa konsultintäkter. Almis pris för tjänsterna är låga och insatserna lämnas i övrigt som så kallat försumbart stöd i form av rådgivning. Övriga intäkter utgörs av anslag för projekt som Almi bedriver på uppdrag av bland annat Europeiska regionala utvecklingsfonden (ERUF), Tillväxtverket, regionerna och andra offentliga aktörer.

### Kunderbjudanden inom affärsutveckling:

#### STARTA SMART

Ett samlingsnamn för kunderbjudanden riktade till företag i tidigt skede. Kunden får stöd och ökad kunskap i att gå från idé till en verifierad affärsmodell samt ökad förståelse för möjliga finansieringslösningar framåt. Fokus är att coacha och utveckla entreprenören kring affärsmodell och företaget samt formulera målbild och handlingsplan på 3-5 års sikt.

#### VÄXA SMART

Ett samlingsnamn för kunderbjudanden som riktar sig till etablerade företag som är redo att ta nästa steg i företagets utvecklingsresa, vill lyfta blicken, optimera verksamheten och sätta nya mål för att växa hållbart. Kunden får ökad kunskap om hur företaget kan strukturera sitt utvecklingsarbete samt ökad förståelse för möjliga finansieringslösningar framåt.

#### DIN AFFÄR

Bygger på en coachande dialog kring företagets ekonomi som skapar förutsättning för högre lönsamhet och hållbar tillväxt. Med hjälp av ett pedagogiskt visualiserings- och simuleringsverktyg i kombination med ett coachande samtal identifieras ekonomiska behov, fokusområden och aktiviteter kopplade till företagets ekonomi och framtida finansiering.

#### FRAMTIDSGENERATORN

Ett samlingsnamn för kunderbjudanden med extra fokus på hållbarhet. Kunden får grundläggande kunskap om hållbarhetsområdet generellt men även specifikt kopplat till den egna affären och hållbarhetsområden som är relevanta för företaget. I spelformat tas en väsentlighetsanalys fram utifrån företagets påverkan på samhälle, planet och affär. Kunden får ett underlag till en initial hållbarhetsstrategi och blir berättigad att söka Grönt lån.

#### ÖVRIGT

Almi har kunderbjudanden som utgör en mindre del av det totala antalet genomförda insatser, till exempel inom ramen för EEN-uppdraget (Enterprise Europé Network), seminarium, verifieringsmedel eller dotterbolagsspecifika regionala erbjudanden.



Åstad Vingård – vingård hotell & spa  
Lån och affärsutveckling från Almi

## LEVERANSER AFFÄRSUTVECKLING

Almi har under perioden slutfört 3 594 (2 892) leveranser av kunderbidanden inom affärsutveckling. Dessa fördelar sig enligt diagrammet nedan.

Kunderbidanden inom gruppen Växa smart utgör 33 procent av totalt antal leveranser, vilket är en ökning med över 16 procent jämfört med 2021.

Grupperna Starta smart och Din Affär ligger i nivå med 2021 års antal med marginella förändringar, -2 procent respektive 8 % och utgör tillsammans 38 procent av totalt antal leveranser.

Hållbar Framtid, med Framtidsgeneratoren, är Almis kunderbidanden med fokus på hållbarhet som lanserades sent under andra kvartalet 2021. Dessa utgör nu 16 procent av totalen och redovisas enligt nedan diagram som egen grupp.

Av de levererade affärsutvecklingsinsatserna under delårsperioden var 53% delvis finansierade via projekt.

## INTÄKTER

Intäkterna inom affärsutveckling uppgick till 32 (29) miljoner kronor och utgjordes huvudsakligen av projektanslag för täckande av kostnader direkt hänförliga till projekt.

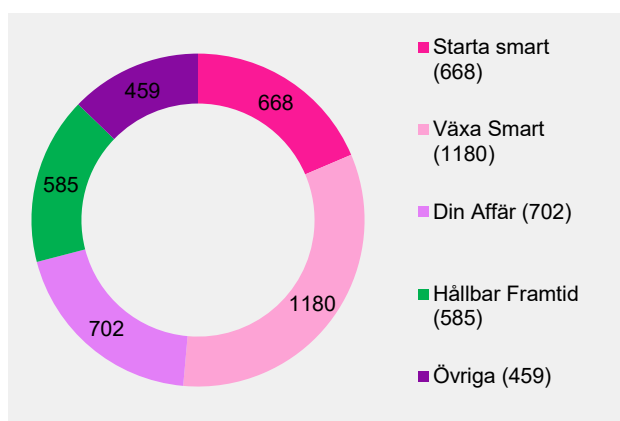
## PROJEKTVERKSAMHET

Externa projektintäkter uppgick till 31 (29) miljoner kronor och bestod till största del av intäkter från EU med 24 (21) miljoner kronor. Det enskilt största intäktbringande nationella projektet är Hållbara Intraprenörer med 7 miljoner kronor. Projektet har hållbarhet som inriktning och pågår under perioden januari 2020 till december 2022.

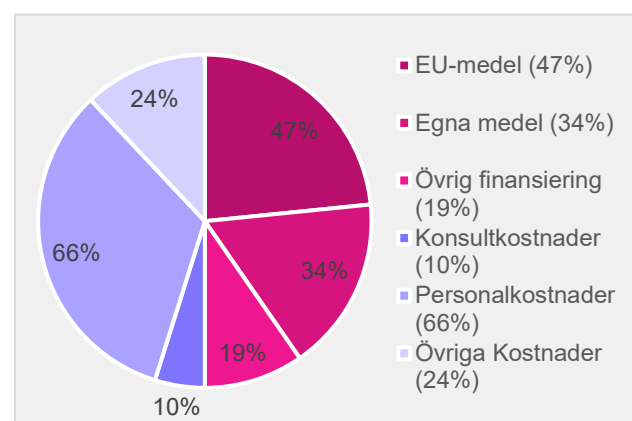
Kostnaderna för projektverksamheten uppgick till 38 (36) miljoner kronor under delårsperioden. Dessa består till största delen av personalkostnader 25 (23) miljoner kronor.

Fördelning av intäkter och kostnader inom projektverksamheten framgår av diagram nedan.

ANTAL SLUTFÖRDA LEVERANSER JANUARI – MARS 2022



PROJEKT – INTÄKTER OCH KOSTNADER JANUARI - MARS 2022



## Väsentliga risker och osäkerhetsfaktorer

Utgångspunkten för riskhanteringen är Almis samhällsuppdrag och de övergripande målen för verksamheten. Riskhanteringen syftar till att i möjligaste mån reducera eller kontrollera riskerna inom ramen för uppdraget och verksamheten.

Almi har identifierat fem riskkategorier som speglar vilka typer av risker som Almi exponeras för, med ett antal riskområden inom varje kategori. Riskkategorierna är valda med syfte att spegla Almis verksamhet, mål och övergripande inriktning.

För en redogörelse för Almis riskhantering samt bedömning av väsentliga risker och osäkerhetsfaktorer inom respektive riskkategori, hänvisas till sid 39-41 i Års- och hållbarhetsredovisningen 2021. Under första kvartalet har Rysslands invasionskrig i Ukraina skapat osäkerheter i omvärlden. Almi bevakar den fortsatta utvecklingen och gör löpande bedömning vilka effekter på koncernens risker och verksamhet detta kan komma att få samt vilka åtgärder som eventuellt behöver tas.

## Förväntad framtida utveckling

Det försämrade konjunkturläget medför fortsatta utmaningar avseende bedömningar av framtida kreditförluster och värdering av portföljbolag.

Det kapitaltillskott om totalt 3 350 miljoner kronor som Almi erhöll under 2020 har medfört att Almi är väl kapitaliserat för att möta efterfrågan på marknadskompletterande lån och riskkapital.

Den framtida efterfrågan på Almis olika marknadskompletterande finansieringsformer är beroende av konjunktur, inflation och geopolitisk utveckling. Almi ser nu över villkoren i aktuella erbjudanden för att öka våra insatser till företagens hållbara tillväxt.

Effekterna av Covid-19 pandemin och de beslutade och kommande företagsstödande åtgärderna har minskat i betydelse.

Almi har påbörjat en tydlig strategisk förflyttning inom affärsutvecklingsverksamheten mot större fokus på hållbarhet. Efterfrågan på de nya hållbarhetstjänsterna förväntas öka ytterligare framöver.



Stellar Equipment – Högteknologiska friluftskläder  
Lån från Almi

# Finansiell sammanfattning Moderbolaget

## Delårsperioden januari – mars 2022

### Moderbolagets intäkter

Rörelsens intäkter i moderbolaget under perioden ökade med 5,7 procent till 197(187) miljoner kronor, varav ränteintäkter i låneverksamheten utgjorde 97 (99) miljoner kronor. Anslagsintäkter minskade till 70 (74) miljoner kronor. Av anslaget har moderbolaget tillskjutit 60 (60) miljoner kronor som driftsanslag till koncernens dotterbolag varav 53 (51) miljoner kronor till de regionala dotterbolagen i enlighet med tecknade samverkansavtal med regionala minoritetsägare.

### Moderbolagets kostnader och resultat

Rörelsens kostnader, exklusive kreditförluster, ökade till 118 (116) miljoner kronor. Rörelseresultatet minskade till 18 (46) miljoner kronor vilket framförallt beror på högre kreditförluster. Rörelsemarginalen minskade till 8,9 (24,7) procent.

Lånestocken finns i sin helhet i moderbolaget varför ränteintäkter och kreditförluster uppgår till samma belopp som i koncernen och förklaringarna till förändringarna är desamma.

### Moderbolagets finansiella ställning och kassaflöde

Moderbolagets egna kapital uppgick vid kvartalets slut till 10 893 miljoner kronor att jämföra med 10 878 miljoner kronor vid utgången av föregående räkenskapsår. Soliditeten uppgick vid samma tidpunkter till 88,8 (88,5) procent.

Moderbolagets kassa och bank uppgick till 415 (425) miljoner kronor och kortfristiga placeringar till 4 626 (4 632) miljoner kronor. Samtliga jämförelsetal avser utgången av föregående räkenskapsår.

Kassaflödet från den löpande verksamheten ökade till 17 (-148) miljoner kronor jämfört med motsvarande period föregående år. Det negativa kassaflödet från investeringsverksamheten uppgick till -27 (-25) miljoner kronor. Kassaflödet från finansieringsverksamheten uppgick till 0 (0) miljoner kronor. Orsakerna till förändringarna är desamma som för koncernen.

Årets totala kassaflöde uppgick till -10 (-172).



Ljusgårda – Vertikalkodlad krispsallad  
Lån och affärsutveckling från Almi

# Koncernens resultaträkning i sammandrag

TKR	2022	2021	2021
	Jan-mar	Jan-mar	Jan-dec
<b>Rörelsens intäkter</b>			
Ränteintäkter låneverksamhet	96 769	98 904	396 862
Anslag	160 429	163 744	642 865
Övriga rörelseintäkter	28 394	10 832	53 689
<b>Summa rörelsens intäkter</b>	<b>285 592</b>	<b>273 480</b>	<b>1 093 416</b>
<b>Rörelsens kostnader</b>			
Övriga externa kostnader	-73 611	-75 491	-336 504
Personalkostnader	-133 972	-133 993	-537 047
Avskrivningar och nedskrivningar samt återförda nedskrivningar av materiella och immateriella anläggningstillgångar	-1 804	-1 179	-6 157
Övriga rörelsekostnader	-	-	-3 919
<b>Summa rörelsens kostnader</b>	<b>-209 387</b>	<b>-210 663</b>	<b>-883 627</b>
Resultat från riskkapitalverksamhet	-3 422	11 669	109 718
Kreditförluster	-61 735	-24 260	-120 677
<b>RÖRELSERESULTAT</b>	<b>11 048</b>	<b>50 226</b>	<b>198 830</b>
<b>Resultat från finansiella poster</b>			
Resultat från andelar i intressebolag	-	-	-
Resultat från övriga värdepapper och fordringar som är anläggningstillgångar	-6 308	-11 110	-71 986
Övriga ränteintäkter och liknande resultatposter	4 711	12 260	96 259
Räntekostnader och liknande resultatposter	-14 341	-447	-2 257
<b>RESULTAT EFTER FINANSIELLA POSTER</b>	<b>-4 890</b>	<b>50 929</b>	<b>220 846</b>
Skatt	-	-	-
<b>PERIODENS RESULTAT</b>	<b>-4 890</b>	<b>50 929</b>	<b>220 846</b>
Hänförligt till			
Moderbolagets aktieägare	-7 063	50 509	217 743
Innehav utan bestämmande inflytande	2 173	420	3 103

# Koncernens balansräkning i sammandrag

TKR	Not	31 mar 2022	31 mar 2021	31 dec 2021
<b>TILLGÅNGAR</b>				
<b>Anläggningstillgångar</b>				
Immateriella anläggningstillgångar		15 434	15 637	15 275
Materiella anläggningstillgångar		11 352	12 094	11 941
<b>Finansiella anläggningstillgångar</b>				
Andelar i intresseföretag	4	78 557	82 297	92 102
Långfristiga fordringar intresseföretag		9 596	8 996	9 869
Andra långfristiga värdepappersinnehav	5	1 293 430	1 065 350	1 250 169
Andra långfristiga fordringar		39 354	55 959	33 697
Utlåning	6	5 871 998	6 238 649	5 912 631
<b>Summa finansiella anläggningstillgångar</b>		<b>7 292 935</b>	<b>7 451 251</b>	<b>7 298 468</b>
<b>Summa anläggningstillgångar</b>		<b>7 319 721</b>	<b>7 478 982</b>	<b>7 325 684</b>
<b>Omsättningstillgångar</b>				
Kundfordringar		1 985	7 594	1 474
Aktuell skattefordran		225	2 352	-
Övriga fordringar		6 597	11 590	12 265
Förutbetalda kostnader och upplupna intäkter		154 524	117 852	83 355
Kortfristiga placeringar		5 038 219	4 632 689	5 039 847
Kassa och bank		419 191	337 152	441 390
<b>Summa omsättningstillgångar</b>		<b>5 620 741</b>	<b>5 109 229</b>	<b>5 578 331</b>
<b>SUMMA TILLGÅNGAR</b>		<b>12 940 462</b>	<b>12 588 211</b>	<b>12 904 015</b>
<b>EGET KAPITAL OCH SKULDER</b>				
<b>Eget kapital</b>				
Aktiekapital (1 500 000 aktier)		150 000	150 000	150 000
Annat eget kapital inklusive periodens resultat		10 913 723	10 753 552	10 920 786
<b>Eget kapital hänförligt till moderföretagets aktieägare</b>		<b>11 063 723</b>	<b>10 903 552</b>	<b>11 070 786</b>
Innehav utan bestämmande inflytande		232 314	227 458	230 141
<b>Summa eget kapital</b>		<b>11 296 037</b>	<b>11 131 010</b>	<b>11 300 927</b>
<b>Långfristiga skulder</b>	7	<b>1 450 970</b>	<b>1 270 442</b>	<b>1 451 948</b>
<b>Kortfristiga skulder</b>				
Leverantörsskulder		15 547	16 226	29 533
Aktuell skatteskuld		-	-	642
Övriga skulder		37 118	30 907	41 618
Upplupna kostnader och förutbetalda intäkter		140 790	139 626	79 347
<b>Summa kortfristiga skulder</b>		<b>193 455</b>	<b>186 759</b>	<b>151 140</b>
<b>SUMMA EGET KAPITAL OCH SKULDER</b>		<b>12 940 462</b>	<b>12 588 211</b>	<b>12 904 015</b>

# Koncernens rapport över förändring eget kapital

TKR	Aktie- kapital	Låne-fond	Annat eget kapital inkl. årets resultat	Summa eget kapital hänförligt till moderbolagets aktieägare	Innehav utan bestämmande inflytande	Summa eget kapital
Ingående balans 1 januari 2021	150 000	8 431 537	2 271 506	10 853 043	227 038	11 080 081
Aktieägartillskott	-	-	-	-	-	-
Periodens resultat	-	-	50 508	50 508	420	50 928
<b>Utgående balans 31 mars 2021</b>	<b>150 000</b>	<b>8 431 537</b>	<b>2 322 014</b>	<b>10 903 551</b>	<b>227 458</b>	<b>11 131 009</b>
Ingående balans 1 januari 2021	150 000	8 431 537	2 271 506	10 853 043	227 038	11 080 081
Aktieägartillskott	-	-	-	-	-	-
Årets resultat	-	-	217 743	217 743	3 103	220 846
<b>Utgående balans 31 december 2021</b>	<b>150 000</b>	<b>8 431 537</b>	<b>2 489 249</b>	<b>11 070 786</b>	<b>230 141</b>	<b>11 300 927</b>
Ingående balans 1 januari 2022	150 000	8 431 537	2 489 249	11 070 786	230 141	11 300 927
Periodens resultat	-	-	-7 063	-7 063	2 173	-4 890
<b>Utgående balans 31 mars 2022</b>	<b>150 000</b>	<b>8 431 537</b>	<b>2 482 186</b>	<b>11 063 723</b>	<b>232 314</b>	<b>11 296 037</b>



# Koncernens kassaflödesanalys i sammandrag

TKR	2022	2021	2021
	Jan-mar	Jan-mar	Jan-dec
<b>Den löpande verksamheten</b>			
Resultat efter finansiella poster	-4 890	50 929	220 846
Justeringar för poster som inte ingår i kassaflödet	77 659	12 484	-9 774
<b>Kassaflöde från den löpande verksamheten före förändring i Rörelsekapitalet</b>	<b>72 769</b>	<b>63 413</b>	<b>211 072</b>
<b>Kassaflöde från förändringar i rörelsekapital</b>			
Ökning/minskning kundfordringar	-511	-29 745	375
Ökning/minskning övriga fordringar	-65 725	-21 455	-9 281
Ökning/minskning leverantörsskulder	-13 986	-7 434	5 874
Ökning/minskning övriga skulder	56 301	48 921	-6
<b>Kassaflöde från den löpande verksamheten</b>	<b>48 848</b>	<b>53 700</b>	<b>208 034</b>
<b>Investeringsverksamheten</b>			
Förvärv av immateriella anläggningstillgångar	-910	-3 684	-9 099
Förvärv av materiella anläggningstillgångar	-464	-1 640	-4 733
Avyttring av materiella anläggningstillgångar	-	564	754
Utlåning – utbetalt	-579 578	-681 454	-2 199 130
Utlåning – amortering	556 736	463 543	2 220 764
Förvärv av andra långfristiga värdepappersinnehav och intresseföretag	-58 853	-75 702	-394 843
Avyttring av andra långfristiga värdepappersinnehav och intresseföretag	32 760	30 580	266 351
Andra långfristiga fordringar – utbetalt	-12 712	-9 993	-22 934
Andra långfristiga fordringar – erhållna amorteringar	32	609	8 378
Förvärv av kortfristiga placeringar	-11 508	-453 311	-794 416
Avyttring av kortfristiga placeringar	115	505 143	507 842
<b>Kassaflöde från investeringsverksamheten</b>	<b>-74 382</b>	<b>-225 345</b>	<b>-421 066</b>
<b>Finansieringsverksamheten</b>			
Upplåning av fondmedel för riskkapitalverksamheten	3 333	-	147 141
Nettoförändring förskott avseende lån- och riskkapitalverksamheten	2	5	-1 511
Aktieägartillskott	-	-	-
<b>Kassaflöde från finansieringsverksamheten</b>	<b>3 335</b>	<b>5</b>	<b>145 630</b>
<b>Periodens kassaflöde</b>	<b>-22 199</b>	<b>-171 640</b>	<b>-67 402</b>
Likvida medel vid periodens början	441 390	508 792	508 792
<b>Likvida medel vid periodens slut</b>	<b>419 191</b>	<b>337 152</b>	<b>441 390</b>

# Moderbolagets resultaträkning i sammandrag

TKR	2022	2021	2021
	Jan-mar	Jan-mar	Jan-dec
<b>Rörelsens intäkter</b>			
Ränteintäkter låneverksamhet	96 769	98 904	396 862
Anslag	70 321	74 160	302 855
Försäljning tjänster till dotterföretag	4 020	4 052	16 110
Övriga rörelseintäkter	26 274	9 711	51 803
<b>Summa rörelsens intäkter</b>	<b>197 384</b>	<b>186 827</b>	<b>767 630</b>
<b>Rörelsens kostnader</b>			
Övriga externa kostnader	-34 515	-32 468	-160 362
Personalkostnader	-23 160	-23 269	-95 937
Anslag till dotterföretag	-59 489	-60 343	-242 848
Avskrivningar och nedskrivningar samt återförda nedskrivningar av materiella och immateriella anläggningstillgångar	-877	-301	-2 548
Övriga rörelsekostnader	-	-	-3 910
<b>Summa rörelsens kostnader</b>	<b>-118 041</b>	<b>-116 381</b>	<b>-505 605</b>
Kreditförluster	-61 735	-24 261	-120 677
<b>RÖRELSERESULTAT</b>	<b>17 608</b>	<b>46 185</b>	<b>141 348</b>
<b>Resultat från finansiella poster</b>			
Resultat från andelar i koncernbolag	-	-	-
Resultat från övriga värdepapper och fordringar som är anläggningstillgångar	2 901	2 945	27 364
Övriga ränteintäkter och liknande resultatposter	4 487	12 101	95 477
Räntekostnader och liknande resultatposter	-10 546	-1 526	-7 197
<b>RESULTAT EFTER FINANSIELLA POSTER</b>	<b>14 450</b>	<b>59 705</b>	<b>256 992</b>
Skatt	-	-	-
<b>PERIODENS RESULTAT</b>	<b>14 450</b>	<b>59 705</b>	<b>256 992</b>

# Moderbolagets balansräkning i sammandrag

TKR	Not	31 mar 2022	31 mar 2021	31 dec 2021
<b>TILLGÅNGAR</b>				
<b>Anläggningstillgångar</b>				
Immateriella anläggningstillgångar		15 434	15 637	15 275
Materiella anläggningstillgångar		665	1 171	792
<b>Finansiella anläggningstillgångar</b>				
Andelar i koncernföretag		789 115	389 115	789 115
Långfristiga fordringar hos koncernföretag		484 165	463 507	479 460
Andra långfristiga värdepappersinnehav	5	1 779	1 497	1 555
Andra långfristiga fordringar		9 596	8 996	9 869
Utlåning	6	5 871 998	6 238 649	5 912 631
<b>Summa finansiella anläggningstillgångar</b>		<b>7 156 653</b>	<b>7 101 764</b>	<b>7 192 630</b>
<b>Summa anläggningstillgångar</b>		<b>7 172 752</b>	<b>7 118 572</b>	<b>7 208 697</b>
<b>Omsättningstillgångar</b>				
Kundfordringar		124	18	18
Fordringar hos koncernföretag		1 415	2 108	119
Aktuell skattefordran		7	338	-
Övriga fordringar		149	113	612
Förutbetalda kostnader och upplupna intäkter		53 232	42 897	27 369
Övriga kortfristiga placeringar		4 626 535	4 326 959	4 631 547
Kassa och bank		414 858	332 464	425 063
<b>Summa omsättningstillgångar</b>		<b>5 096 320</b>	<b>4 704 897</b>	<b>5 084 728</b>
<b>SUMMA TILLGÅNGAR</b>		<b>12 269 072</b>	<b>11 823 469</b>	<b>12 293 425</b>
<b>EGET KAPITAL OCH SKULDER</b>				
<b>Eget kapital</b>				
Bundet eget kapital		9 181 537	9 181 537	9 181 537
Fritt eget kapital inklusive periodens resultat		1 711 292	1 499 555	1 696 842
<b>Summa eget kapital</b>		<b>10 892 829</b>	<b>10 681 092</b>	<b>10 878 379</b>
<b>Långfristiga skulder</b>	7	-	1 869	-
<b>Kortfristiga skulder</b>				
Leverantörsskulder		4 640	5 031	7 985
Skulder till koncernföretag		1 324 136	1 089 025	1 356 123
Skatteskuld		-	-	108
Övriga skulder		19 309	12 778	24 070
Upplupna kostnader och förutbetalda intäkter		28 158	33 674	26 760
<b>Summa kortfristiga skulder</b>		<b>1 376 243</b>	<b>1 140 508</b>	<b>1 415 046</b>
<b>SUMMA EGET KAPITAL OCH SKULDER</b>		<b>12 269 072</b>	<b>11 823 469</b>	<b>12 293 425</b>

# Moderbolagets rapport över förändring i eget kapital

TKR	Bundet eget kapital				Fritt eget kapital		
	Aktie- kapital	Reserv- fond	Lånefond	Ägarkapital- fond	Balanserat resultat	Periodens resultat	Totalt eget kapital
Ingående balans 1 januari 2021	150 000	200 000	5 481 537	-	1 392 953	46 897	7 271 387
Omföring föregående års resultat	-	-	-	-	46 897	-46 897	-
Aktieägartillskott	-	-	2 950 000	400 000	-	-	3 350 000
Periodens resultat	-	-	-	-	-	59 705	59 705
<b>Utgående balans 31 mars 2021</b>	<b>150 000</b>	<b>200 000</b>	<b>8 431 537</b>	<b>400 000</b>	<b>1 439 850</b>	<b>59 705</b>	<b>10 681 092</b>
Ingående balans 1 januari 2021	150 000	200 000	5 481 537	-	1 392 953	46 897	7 271 387
Omföring föregående års resultat	-	-	-	-	46 897	-46 897	-
Aktieägartillskott	-	-	2 950 000	400 000	-	-	3 350 000
Årets resultat	-	-	-	-	-	256 992	256 992
<b>Utgående balans 31 december 2021</b>	<b>150 000</b>	<b>200 000</b>	<b>8 431 537</b>	<b>400 000</b>	<b>1 439 850</b>	<b>256 992</b>	<b>10 878 379</b>
Ingående balans 1 januari 2022	150 000	200 000	8 431 537	400 000	1 439 850	256 992	10 878 379
Omföring föregående års resultat	-	-	-	-	256 992	-256 992	-
Periodens resultat	-	-	-	-	-	14 450	14 450
<b>Utgående balans 31 mars 2022</b>	<b>150 000</b>	<b>200 000</b>	<b>8 431 537</b>	<b>400 000</b>	<b>1 696 842</b>	<b>14 450</b>	<b>10 892 829</b>

# Moderbolagets kassaflödesanalys i sammandrag

TKR	2022 Jan-mar	2021 Jan-mar	2021 Jan-dec
<b>Den löpande verksamheten</b>			
Resultat efter finansiella poster	14 450	59 704	256 992
Justeringar för poster som inte ingår i kassaflödet	68 101	16 117	23 034
<b>Kassaflöde från den löpande verksamheten före förändring i rörelsekapitalet</b>	<b>82 551</b>	<b>75 821</b>	<b>280 026</b>
Ökning/minskning kundfordringar	-106	-	-1
Ökning/minskning övriga fordringar	-26 703	-13 199	4 157
Ökning/minskning leverantörsskulder	-3 345	-2 620	334
Ökning/minskning övriga skulder	-35 457	-207 577	64 007
<b>Kassaflöde från den löpande verksamheten</b>	<b>16 940</b>	<b>-147 575</b>	<b>348 523</b>
<b>Investeringsverksamheten</b>			
Förvärv av immateriella anläggningstillgångar	-910	-3 684	-9 099
Förvärv av materiella anläggningstillgångar	-	-169	-169
Avyttring av materiella anläggningstillgångar	-	179	179
Utlåning – utbetalt	-579 578	-681 454	-2 199 130
Utlåning – amortering	556 736	463 543	2 220 764
Långfristiga fordringar hos koncernföretag - utbetalt	-	-	-
Långfristiga fordringar hos koncernföretag - amorteringar	-	-	-
Förvärv av kortfristiga placeringar	-3 508	-303 221	-542 026
Avyttring av kortfristiga placeringar	115	500 143	502 843
<b>Kassaflöde från investeringsverksamheten</b>	<b>-27 145</b>	<b>-24 663</b>	<b>-26 638</b>
<b>Finansieringsverksamheten</b>			
Återbetalning av förskott för lån- och riskkapitalverksamheten	-	-	-1 524
Aktieägartillskott, lämnat/erhållet	-	-	-400 000
<b>Kassaflöde från finansieringsverksamheten</b>	<b>-</b>	<b>-</b>	<b>-401 524</b>
<b>Periodens kassaflöde</b>	<b>-10 205</b>	<b>-172 238</b>	<b>-79 639</b>
Likvida medel vid periodens början	425 063	504 702	504 702
<b>Likvida medel vid periodens slut</b>	<b>414 858</b>	<b>332 464</b>	<b>425 063</b>

# Noter till de finansiella rapporterna

## Not 1. Redovisningsprinciper

Delårsrapporten har upprättats i enlighet med årsredovisningslagen och med tillämpning av Bokföringsnämndens allmänna råd BFNAR 2012:1 Årsredovisning och koncernredovisning ("K3").

Samtliga koncernbolag är undantagna från inkomstskatt.

För närmare redogörelse av bolagets redovisningsprinciper hänvisas till sidorna 65-68 i Års- och hållbarhetsredovisningen 2021. Inga förändringar har skett av redovisningsprinciperna efter upprättande av senaste årsbokslutet.

## Not 2. Transaktioner med närstående

Almi har under perioden erhållit 67 mkr i anslag från staten och 51 mkr från regionala medägare. Därutöver har alla transaktioner mellan företaget och dess närstående skett på marknadsmässiga villkor

## Not 4. Andelar i intresseföretag

Tkr	2022	2021	2021
	Jan-mar	Jan-mar	Jan-dec
<b>Ingående anskaffningsvärden</b>	<b>216 187</b>	<b>190 713</b>	<b>190 713</b>
Förvärv av intresseföretag	3 161	9 181	29 564
Avyttring av intresseföretag	-	-	-4 910
Konkurs och likvidationer	-	-2 373	-8 544
Omklassificeringar	-44 059	-14 214	9 364
<b>Utgående ackumulerade anskaffningsvärden</b>	<b>175 289</b>	<b>183 307</b>	<b>216 187</b>
<b>Ingående nedskrivningar</b>	<b>-124 085</b>	<b>-105 647</b>	<b>-105 647</b>
Avyttring av intresseföretag	-	-	791
Konkurser och likvidationer	-	2 373	8 544
Återförda nedskrivningar	6 834	1 275	2 969
Periodens nedskrivningar	-7 332	-	-28 684
Resultatandelar i intresseföretag	-6 877	-3 106	-10 985
Omklassificeringar	34 728	4 095	8 927
<b>Utgående ackumulerade nedskrivningar</b>	<b>-96 732</b>	<b>-101 010</b>	<b>-124 085</b>
<b>Redovisat värde</b>	<b>78 557</b>	<b>82 297</b>	<b>92 102</b>

## Not 3. Viktiga uppskattningar och bedömningar

De områden där det förekommer störst inslag av antaganden om framtiden och bedömningar som innefattar uppskattningar är bedömningar av nedskrivningsbehov och återföring av tidigare nedskrivningar av andelar i intresseföretag och andelar i andra långfristiga värdepappersinnehav samt reservering för kreditförluster avseende lånefordringar. För närmare redogörelse av de bedömningar och uppskattningar som görs av styrelsen och företagsledningen, hänvisas till sidan 69 i Års- och hållbarhetsredovisningen 2021.

## Not 5. Andra långfristiga värdepappersinnehav

Tkr	2022	2021	2021
	Jan-mar	Jan-mar	Jan-dec
Ingående anskaffningsvärden	1 666 310	1 451 768	1 451 768
Förvärv	62 932	100 760	410 267
Avyttringar	-24 865	-25 529	-121 307
Konkurser och likvidationer	-14 870	-16 638	-65 055
Omklassificeringar	44 060	14 213	-9 363
<b>Utgående ackumulerade anskaffningsvärden</b>	<b>1 733 567</b>	<b>1 524 574</b>	<b>1 666 310</b>
Ingående nedskrivningar	-416 141	-465 933	-465 933
Avyttringar	14 176	5 889	33 189
Konkurser och likvidationer	14 870	16 638	65 055
Omklassificeringar	-34 727	-4 095	-8 929
Återförda nedskrivningar	24 060	17 481	69 303
Periodens nedskrivningar	-42 375	-29 204	-108 826
<b>Utgående ackumulerade nedskrivningar</b>	<b>-440 137</b>	<b>-459 224</b>	<b>-416 141</b>
<b>Redovisat värde</b>	<b>1 293 430</b>	<b>1 065 350</b>	<b>1 250 169</b>

## Not 6. Utlåning

Rörelselån Tkr	2022	2021	2021
	Jan-mar	Jan-mar	Jan-dec
Ingående värde lånefordringar	7 109 314	7 244 111	7 244 111
Utlåning	579 578	681 454	2 199 130
Amorteringar	-556 736	-463 543	-2 220 764
Konstaterade kreditförluster	-48 412	-35 052	-123 803
Kapitaliserad ränta	166	178	10 640
Värdereglering lån i utländsk valuta	-	-	-
<b>Utgående värde lånefordringar</b>	<b>7 083 910</b>	<b>7 427 148</b>	<b>7 109 314</b>
Ingående reserv för befarade låneförluster	-1 196 683	-1 198 432	-1 198 432
Förändring av reservering för befarade förluster	-15 229	9 933	1 749
<b>Utgående reserv för befarade förluster</b>	<b>-1 211 912</b>	<b>-1 188 499</b>	<b>-1 196 683</b>
<b>Lånefordringar netto</b>	<b>5 871 998</b>	<b>6 238 649</b>	<b>5 912 631</b>
<b>Summa</b>	<b>5 871 998</b>	<b>6 238 649</b>	<b>5 912 631</b>

## Not 7. Långfristiga skulder

Tkr	31 mar 2022	31 mar 2021	31 dec 2021
<b>Långfristiga skulder som förfaller till betalning senare än fem år efter balansdagen</b>			
Energimyndigheten	-157 094	-145 705	-152 527
Regionförbund	-261 991	-268 370	-266 938
Strukturfondsmedel EU genom Tillväxtverket	-960 378	-783 580	-959 920
Tillväxtverket	-53 296	-52 706	-54 351
<b>Summa</b>	<b>-1 432 759</b>	<b>-1 250 361</b>	<b>-1 433 736</b>
<b>Långfristiga skulder som förfaller till betalning inom fem år</b>			
Regionförbund	-4 150	-4 151	-4 151
Strukturfondsmedel EU genom Tillväxtverket	-14 061	-14 061	-14 061
Tillväxtverket	-	-1 869	-
<b>Summa långfristiga skulder</b>	<b>-1 450 970</b>	<b>-1 270 442</b>	<b>-1 451 948</b>



# Försäkran

Styrelsen och verkställande direktören försäkrar att detta delårsbokslut ger en rättvisande översikt av moderbolaget och koncernens verksamhet, ställning och resultat samt beskriver väsentliga risker och osäkerhetsfaktorer som moderbolaget och de företag som ingår i koncernen står inför.

Stockholm den 29 april 2022

Britta Burrerau  
Verkställande direktör

Denna rapport har inte varit föremål för granskning av bolagets revisorer.

# Finansiell kalender

## Kalender

Årsstämma 2021	29 april 2022
Delårsrapport januari-mars 2022	30 april 2022
Delårsrapport januari-juni 2022	15 augusti 2022
Delårsrapport januari-september 2022	31 oktober 2022
Bokslutskommuniké 2022	15 februari 2023



## För ytterligare information kontakta

Britta Burreau, vd och koncernchef      Lotta Löfgren, CFO  
070-332 96 75, [britta.burreau@almi.se](mailto:britta.burreau@almi.se)      072-212 07 01, [lotta.lofgren@almi.se](mailto:lotta.lofgren@almi.se)

## Övrig kontaktinfo

Almi Företagspartner AB  
World Trade Center Klarabergsviadukten 70  
Hus A, Plan 3  
Box 70394  
107 24 Stockholm  
[almi.se](http://almi.se)



Företag på bild försättsida:

We Exist; Ästad Vingård; Interspectral; Mizetto; Opibus; Beammwave